

F-6

2018



gleerups

Goda nyheter för världens viktigaste uppdrag

Kunskap är verktyget som kan påverka varje individ och hela vår värld på ett positivt sätt. När har det känts viktigare än just idag? På Gleerups vill vi vara med och skapa fler insikter och aha-upplevelser tillsammans med dig och dina elever. Till hösten erbjuder vi därför fler ämnen, nytt innehåll och smarta funktioner som gör lärandet roligare och effektivare än någonsin.

Som alltid är materialet utvecklat i nära samarbete med lärare som du själv, och testat av elever runt om i landet.

Bläddra igenom dina möjligheter i katalogen och fortsätt sedan till [gleerups.se](https://www.gleerups.se) för att uppleva mer.





Nu kan alla koda

Det lyfts fram som allt viktigare för kunskapsinhämtningen i grundskolan, och ingår i läroplanen från hösten 2018. Vi talar förstås om programmering – det nya pedagogiska verktyget som kan hjälpa eleverna att lösa problem, vara kreativa och utveckla sitt logiska tänkande. Med Gleerups läromedel får du allt du behöver för att komma igång.

Hitta koden F-9 är ett nyutvecklat läromedel som kopplar samman programmering och matematik på ett roligt och lättbegripligt sätt. Nu ingår dessutom programmering i alla våra större läromedelsserier i matematik och teknik.

Upptäck hur datalogiskt tänkande kan locka fram nya förmågor och öka förståelsen för programmeringens roll i vårt moderna samhälle.

Läromedel där programmering ingår:

F-3

Se sidan 84



Hitta koden



Prima matematik



Mondo matematik



Mattegruvan



Prima matematik



Matematik-portalen

4-6

Se sidan 84



Hitta koden



Prima Formula



Prima Formula




Mattegruvan



Gleerups matematik



Matematik-portalen



Se sidan 125



Utkik teknik



Gleerups teknik

Upptäck Gleerups kompleta digitala läromedel

Du hittar hela 12 ämnen för 4-6.
Bläddra direkt till sidan 138.



Upptäck mer!

Snart kan upptäcktsfärden börja. I den här katalogen hittar du både tryckta och digitala läromedel för F–6. På gleeerups.se kan du läsa mer, titta på filmer och prova alla digitala läromedel gratis. Välkommen!

Tips på läromedel
för nyanlända elever
sid 26

Läslyftet?
Tips på
sid 24–25

Hur ska du jobba
med programmering?
Tips och nya material
sid 4, 86, 89,101

Digitala läromedel
i alla ämnen. Massor
av nya möjligheter
och funktioner!

FÖRSKOLEKLASS	9
Svenska	10
Kompetensutveckling	15
Matematik	16
SVENSKA	22
Basläromedel	28
Läs- och skrivträning	43
Ordkunskap	44
Svenska som andraspråk	64
Småböcker	68
Faktaböcker	72
ENGELSKA	74
Basläromedel	76
Extra träning	81
MODERNA SPRÅK	82
Digitala basläromedel	83
MATEMATIK OCH PROGRAMMERING	84
Programmering	86
Basläromedel matematik	88
Extra träning matematik	118
NO/SO/TEKNIK	122
Basläromedel Teknik	125
Basläromedel NO	126
Basläromedel SO	129
Kartor/Extra träning	134
Faktaböcker	135
IDROTT OCH HÄLSA	136
NYANLÄNDA ELEVER	26, 66
DIGITALA LÄROMEDEL	142
KOMPETENSUTVECKLING	146
KONTAKT	154

Förskoleklass

Nyhet



Sid 14

Nyhet



Sid 16

Spana in två nyheter för förskoleklass: Svenskbiten Start och Mondo matematik! Svenskbiten Start passar extra bra för förskoleklasser som har flera elever med ett annat modersmål än svenska. I Mondo matematik hittar du ett rikt utbud av aktiviteter och utomhusmatematik.

**Trulle**

Träna språklig medvetenhet på ett lekfullt sätt med älskade Trulle.

Sid 10

**Prima svenska F**

Allt-i-ett material som tränar språkliga begrepp på ett lekfullt sätt.

Sid 12

**Språkutveckling – teori och praktik i förskola och förskoleklass**

Ger stöd och inspiration i den pedagogiska utvecklingsprocessen tillsammans med barnen.

Sid 15

Nyhet

**Att skriva sig till läsning – Tematisk språkutveckling i förskoleklass**

Integrerar på ett naturligt sätt ASL i årets tematiska arbete.

Sid 15

**Prima matematik**

Enkla, roliga och omväxlande övningar som ger en stadig matematisk grund att stå på.

Sid 18

**Mästerkatten**

Nyfikenhet och kreativitet i matematik utifrån sagans värld!

Sid 19

**Lyckotal**

Lekfull matematik som betonar kommunikation och matematik i vardagen.

Sid 20

**Happy F-2**

Lekfull undervisning i engelska för de yngsta på barnens egna villkor.



Sid 77

Älskade Trulle.

Träna språklig medvetenhet med trollet Trulle, kompisarna Trulsa, Rim-Tim och alla andra i Trulleskogen. De tydliga övningarna som utvecklar språket och den lekfulla inramningen är en kombination som många pedagoger tycker om. Trulle blir en extra klasskompis som gärna får hänga med på utflykter eller följa med barnen hem över helgen!


Ännu mer Trulle-material hittar du på sid 34–35

Trulles arbetsbok Bryntse/Palmkvist




Trulle i förskoleklassen har sin utgångspunkt i det talade språket. Språkarbetet kännetecknas av lekfullhet och nyfikenhet på språket och dess beståndsdelar. *Arbetsboken* tränar och befäster momenten rim, meningar, ord, stavelser och ljud som gruppen gemensamt har gått igenom. Därför finns det ett kapitel för varje språkmoment eller stegpinne.

Trulle lärbok Bryntse/Palmkvist



Lärboken innehåller en saga till varje stegpinne och som avslutande sidor finns sagorna illustrerade i färg. *Lärboken* presenterar även gemensamma övningar och arbetsgången för Trulle i förskoleklassen.



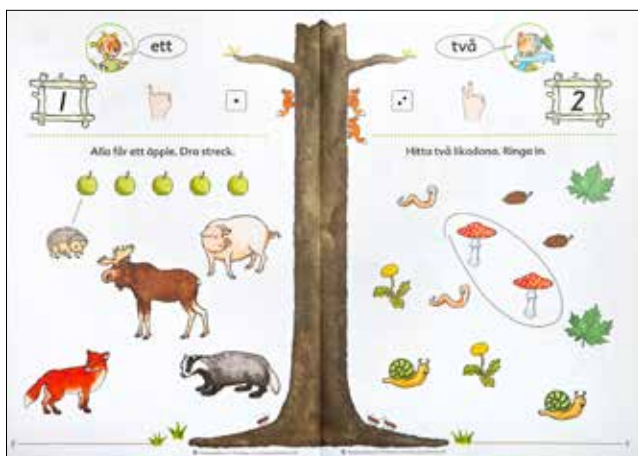
Trulletrallar Bim Wikström

Det finns en sång till varje stegpinne, en ABC-visa, en räknevisa, en inlednings- och avslutningssång. Sångtexterna innehåller text, noter och gitarrackord. Cd:n innehåller sångerna med musik till.



Räkna med Trulle Fröjdfeldt/Palmkvist


Nu har matematiken kommit till Trulleskogen! *Räkna med Trulle* är en arbetsbok i matematik. Boken presenterar talen 1–10 på ett enkelt sätt, och tränar mönster, antalsuppfattning och begrepp. Barnen får också arbeta med några spel och enkla räknesor.



Testa språket med Trulle

Anita Palmkvist

Testa språket med Trulle är ett lättanvänt språkstest för förskoleklass och årskurs 1. Det följer Trullematerialets moment med rim, meningar, ord, stavelser och ljud.



Trulle och Trulsa

Låt *Trulle* och *Trulsa* finnas med i det dagliga arbetet och bli levande! Dockorna är ca 30 cm höga.

Trulle, årskurs F

Trulle, Trulles arbetsbok, 48 s	40665072	101:-
Trulle, Trulle lärbok, 128 s	40622846	585:-

Trulle, årskurs F-1

Trulle, Räkna med Trulle, 48 s	40666918	85:-
Trulle, Trulledocka	40631923	201:-
Trulle, Trulsadocka	40648518	207:-
Trulle, Testa språket med Trulle, 32 s	40650320	285:-
Trulle, Trulletrallar cd	40634221	246:-
Trulle, Trulletrallar sångbok, 24 s	40634382	147:-

Gör alla till stjärnor!



Prima svenska är en helt ny läromedelsserie i svenska för förskoleklass, låg- och mellanstadiet. Förskoleklassens material är uppbyggt kring en spännande och rolig saga om Amos och hans familj. Barnen får upptäcka skriftspråket och får en grund till olika matematiska begrepp i ett meningsfullt sammanhang. Välkommen till råttornas värld!

Prima svenska för förskoleklass består av en välfylld basbok, en högläsningsbok och en lärarwebb där du kan lägga upp din undervisning och inspireras av lektionsplaneringar och idéer. Materialet ger dig och dina elever en trygg grund i svenska. Självkärl utifrån Lgr 11 och aktuell språkforskning.



Är Prima svenska rätt för mig?

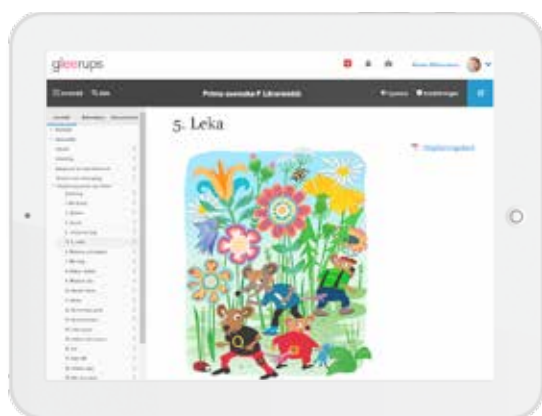
- Jag söker ett basläromedel med digitala komponenter som berikar lärandet
- Jag vill ha omfattande läromaterial som stöd för mitt arbete
- Jag önskar ett material som inspirerar barnen att arbeta kreativt med språket



Prima svenska F Basbok

Richard Hultén

Basboken är en allt-i-ett-bok som tränar språkliga och matematiska begrepp på ett lekfullt sätt. Övningarna knyts ihop av en fantasifull saga, som läraren högläser. Stor vikt läggs vid den gemensamma undervisningen och samtalet i gruppen.



Prima svenska F Lärarwebb

Lärarwebben är lärarens komplement till den tryckta boken *Prima svenska F Basbok*. Här finner du den spännande sagan om rätten Amos, hans familj och deras äventyr. Här hittar du också bilderna ur elevboken att visa med till exempel projektor. Lärarwebben ger dig dessutom det stöd du behöver i form av lektionsplaneringar och kopieringsunderlag för utskrift, till exempel underlag för bokstavsträning. Författarna presenterar kunskapssynen och innehållet i *Prima svenska* och Anne-Marie Körling har skrivit ett inspirerande förord.



Nyhet

Prima svenska F Högläsning

Om du som lärare vill läsa högläsning ur en bok väljer du *Prima svenska F Högläsning*. Då får du högläsningstexterna (som även finns i lärarwebben), och några guldorn från den digitala lärarhandledningen. Varje kapitel presenteras på ett uppslag med bild, samtalsfrågor, högläsningstexter och idéer att jobba vidare utifrån. Bara att ta med in i klassrummet!

Läs mer om Prima svenska 1–6 på s 28–32

Prima svenska Förskoleklass, årskurs F


Prima svenska F Basbok , 64 s	40686077	79:-
Prima svenska F Lärarwebb , individlicens 12 mån	40678096	225:-
Prima svenska F Högläsning	40689191	398:-
Prima svenska F Basbok, 20 ex +Lärarwebb	Paketpris! 40678652	1 500:-

Nyhet

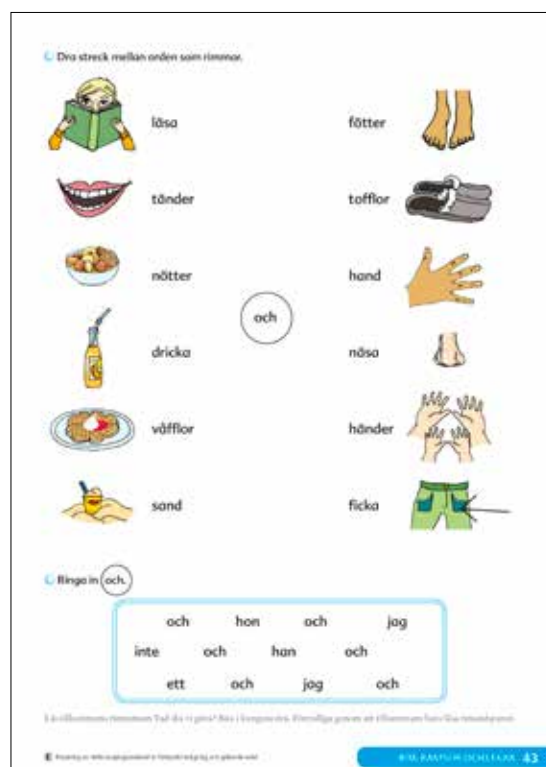
Svenskbiten Start

Svenskbiten Start passar bra för dig som arbetar i förskoleklass och har flera elever med ett annat modersmål än svenska. Innehållet är knutet till de nya kursplanerna för förskoleklassen.

Svenskbiten Start Marianne Petrén



Varje kapitel inleds med mål och avslutas med en enkel diagnosida "Kan du?". Längst ner på varje sida finns lärarinstruktioner som gör att varje sida blir en lektion med gemensam genomgång för att skapa förståelse. Därefter följer elevernas arbete i boken. *Svenskbiten* bygger på helordsmetoden och i *Svenskbiten Start* arbetar man med högfrekventa ord och vardagliga ord och fraser som upprepas och succesivt utvidgas.



Fortbildning för dig som jobbar i förskoleklass.



**Att skriva sig till läsning –
Tematisk språkutveckling i förskoleklass**
Carina Ljunggren/Jeanette Nilsson

Nyhet

I handboken beskriver författarna sitt språkutvecklande arbete i förskoleklassen där ASL, genrepedagogik utifrån cirkelmodellen och lässtrategier ingår. Arbetet följer året med årstidsrelaterade teman där svenska, matematik, normer och värdegrundsarbete vävs in. Inom varje tema ges exempel på övningar, lekar, aktiviteter och skapande uppgifter. Innehållet bygger på de båda författarnas mångåriga erfarenhet av arbete i förskoleklassen. Handboken tar upp hur man kan arbeta språkutvecklande och väva in ASL på ett naturligt sätt i detta arbete. Som pedagog får man konkreta förslag på upplägg och teman under hela förskoleklassåret.



**Språkutveckling – Teori och praktik i
förskola och förskoleklass**
Lisbeth Brogren/Anita Isaksson

Med hjälp av språket lär barnen sig att förstå sig själva, sin omgivning och att sortera sina upplevelser. Förskolan har ett stort ansvar när det gäller att ge barnen språklig stimulans. Därför behöver barn få "bada i språk".

Den här boken utgår från den reviderade läroplanen för förskolan och bygger på forskning och beprövad erfarenhet. Den är tänkt för dig som vill utgå från ett arbetssätt som stimulerar och uppmuntrar barn att utveckla sitt språk. Den ger dig stöd och inspiration i den pedagogiska utvecklingsprocessen tillsammans med barnen.



**NO – tips och idéer i förskola
och förskoleklass**
Lisbeth Brogren/Sune Jonasson

Att arbeta med naturvetenskap och teknik ingår i förskolans uppdrag. Små barn är nyfikna och fulla av förundran inför de upptäckter som de gör när de undersöker naturvetenskapliga fenomen och tekniska företeelser. Boken introducerar på ett enkelt och lekfullt sätt hur barn tillsammans med vuxna och andra barn får lära sig att experimentera, laborera och bearbeta sin förståelse inför naturvetenskapliga händelser och teknik i vardagen.

Mer fortbildning för förskoleklass på s 146

Fortbildning

Att skriva sig till läsning – Tematisk språkutveckling i förskoleklass, 64 s	40692788	448:-
Språkutveckling – Teori och praktik i förskola och förskoleklass, 136 s	40686190	350:-
NO – tips och idéer i förskola och förskoleklass, 120 s	40673183	350:-

Nyhet

Mondo – nyfiken matematik för alla!



I nya Mondo matematik för förskoleklassen finns ett rikt utbud av aktiviteter, utomhusmatematik och lärorika genomgångar som lyfter undervisningen. Mondo matematik F hjälper dig att hitta varje barns nivå och lyfter matematik-kunskaperna i hela klassen. Låt alla dina elever utveckla sina matematiska förmågor!



Är Mondo matematik rätt för mig?

- Jag vill få ett rikt utbud av aktiviteter, tips på utomhusmatematik och genomgångar som lyfter matematikundervisningen
- Jag vill ha ett material som hjälper mig att hitta varje barns nivå och lyfta matematik-kunskaperna i gruppen
- Jag vill låta eleverna upptäcka och befästa mönster, begrepp och modeller




Mondo matematik F Elevbok

Karolina Nygren/Åsa Brorsson

Mondo matematik F Elevbok har en tydlig progression med utgångspunkt i Lpfö och Lgr 11. Varje kapitel inleds med en samtalsbild med matematisk karaktär. I lärarhandledningen hittar du förslag på hur samtalsbilden kan användas som ett förtest.

I elevboken finns det till varje mål en symbol för en Mattepärla. Mattepärlan är en aktivitet som utvecklar elevernas förståelse av det aktuella målet genom spel eller annan aktivitet. Mattepärlan ger eleverna möjlighet att upptäcka och befästa matematiska mönster, begrepp och modeller.



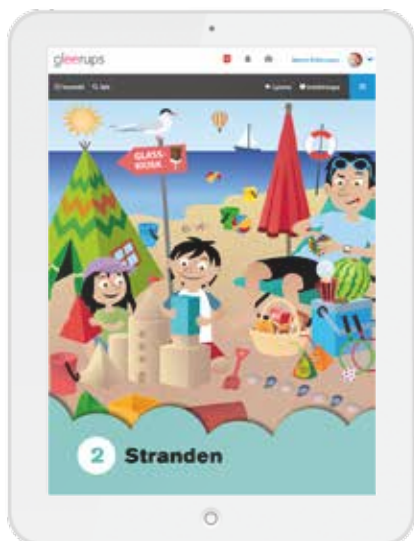
Mondo matematik F Lärarhandledning

Karolina Nygren/Åsa Brorsson

I *Mondo matematik F Lärarhandledning* får du som lärare ett tydligt stöd för ditt arbete med matematiken i förskoleklassen. I lärarhandledningen finns en didaktisk karta där de olika delarna i den grundläggande taluppfattningen lyfts fram.

Till varje samtalsbild finns en berättelse att läsa högt, frågor att använda, ett individuellt förtest och ett samtalsunderlag för gemensam diskussion som lyfter matematiska begrepp.

Lärarhandledningen innehåller metodiska tips till varje uppslag i grundboken och aktiviteter kopplade till målen, samt kopieringsunderlag som till exempel sifferträning.



Mondo matematik F Elev- och lärarwebb

I *Mondo matematik F Elevwebb* arbetar eleverna med självständiga interaktiva övningar av olika karaktär. Här finns även övningar för färdighetsträning.

Genom *Mondo matematik F Lärarwebb* kan du som lärare skapa individuella färdighetsträningsuppgifter till eleverna. I lärarwebben finns också samtalsbilderna som du kan projicera på tavlan och tillsammans diskutera kring. Här hittar du även extra kopieringsunderlag.

Läs om Mondo matematik för årskurs 1–6 på s 98



Malte, Milo, Yafet och Amira är barnen som du får följa i Mondo matematik F–3.

Mondo, årskurs F

Mondo matematik F, Elevbok , 80 s	40689771	85:-
Mondo matematik F, Lärarhandledning	40689788	350:-
Mondo matematik F, Elevwebb , individlicens 12 mån	40693020	20:-
Mondo matematik F, Lärarwebb , individlicens 12 mån	40690364	225:-
Mondo matematik F, 20 ex+Elevwebb, 20 ex+Lärarwebb + Lärarhandledning Paketpris!	40693907	1 995:-

Prima matematik!

Prima matematik Förskoleklass lägger den viktiga matematiska grunden genom ett roligt och enkelt arbete med grundläggande begrepps- och antalskänedom.

Prima matematik Förskoleklass Karin Danielsson

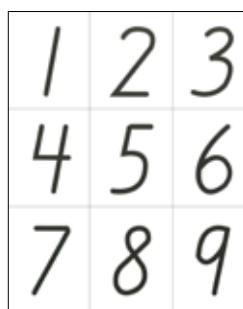



Mål till varje nytt arbetsområde finns presenterat längst ner på sidan.

Prima matematik Förskoleklass innehåller enkla, roliga och omväxlande övningar som ger eleverna en stadig matematisk grund att stå på. Halva delen av boken behandlar begrepp och halva antalskänedom. Varje del inleds med en varm och tydlig samtalsbild. Målsymbolen med lärartext, längst ner på sidan, visar när ett nytt område börjar.

Den första delen av boken ger förståelse för de grundläggande begreppen likhet och skillnad, storlek, längd, höjd, vikt, bredd, hel och halv, läge samt att dela lika. Den andra delen behandlar färg, form, antals- och sifferkänedom för talen 1–10 samt ordningstalen 1–6.

Det finns en tallinje med anknytning till tärningen på de sidor som tränar talen 1–6.



Laborativt arbete gör du utifrån bokens övningar. Till detta arbete har du förutom vardagliga föremål också nytta av de antals- och sifferkort som medföljer boken.

Diagnos på barnens kunskaper är lämpligt att göra inför årskurs 1. Använd diagnosbladet som medföljer boken.


Prima matematik Förskoleklass, årskurs F

Prima matematik, Förskoleklass, 64 s	40667632	87:-
Prima matematik, Förskoleklass, 20 ex	Paketpris! 40670151	1 830:-

Matematik utifrån sagornas värld.

Boken som både barn, lärare och till och med föräldrar älskar!
Fånga barnen med sagor, fantasi och kreativitet och led dem in
i matematikens spännande värld.


Mästerkatten Förskoleklass Curt Öreberg



Mästerkattens härliga illustrationer ger liv åt barnens kreativitet. Med laborativt arbete, problemlösning, begreppsträning, lekar, spel, bild och form ger du 6-åringen de bästa förutsättningar att utveckla sitt matematiska tänkande.

I arbetsboken kan barnen fördjupa, befästa och repetera begrepp som de lärt sig under det laborativa arbetet.

Lärarens bok Curt Öreberg



I *Lärarens bok* finns alla sagotexter du behöver. Här finns också förslag på laborativt arbete, lekar, spel och kopieringsunderlag till begreppen som presenteras i *Mästerkatten förskoleklass*.

Utgångspunkten är förskolepedagogikens helhetsyn på barns lärande och det finns förslag på tematiskt arbete till varje saga. Du får också förslag på en arbetsgång och laborativa övningar till varje nytt moment i boken.


Mästerkatten, årskurs F

Mästerkatten, Förskoleklass, 88 s	40667960	88:-
Mästerkatten, Förskoleklass, 20 ex	Paketpris! 40670243	1 595:-
Lärarens bok till Mästerkatten Förskoleklass, Katten, Musen, Tiotusen och Tyck till, 112 s	40637185	513:-

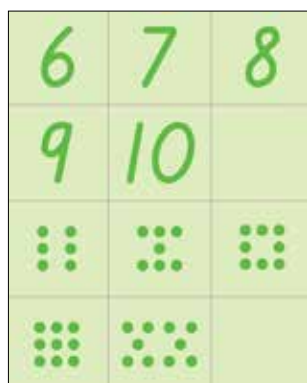
Lyckotal – anknytning till verkligheten hjälper barnen att förstå.

Lyckotal F är ett matematikläromedel för förskoleklassen som består av Elevbok F, Lärarhandledning F samt Lärarwebb F. Materialet ingår i matematikserien Lyckotal F–3.

Lyckotal F Elevbok Hartikainen/Häggblom

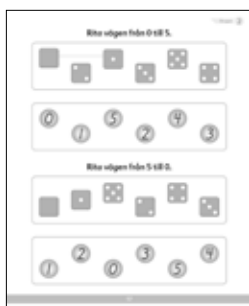



I elevboken finns övningar där eleverna bland annat använder korten som medföljer.



Förskoleklassens bok är uppbyggd med temaområden som anknyter till barnens omvärld: Hemma, Skogen, Kalas, Mat, Husdjur och Naturen. Det matematiska innehållet är integrerat i temat, och omfattar sortering och klassificering, taluppfattning, mätning, rumsuppfattning och mönster. Barnen får övergripande träning i begrepps-, kommunikations- och problemlösningens förmågan. Boken innehåller även underlag för elevprofil som stöd för dokumentation av barnets förkunskaper i matematik.

Lärarhandledning F Hartikainen/Häggblom



I lärarhandledningen får du många lektionstips, förslag på lekar samt extramaterial som kopieringsunderlag. Handledningen inleds med författarnas didaktiska tankar om matematiken i förskoleklassen för att sedan beskriva grundbokens sidor med lektionstips. Dessutom ingår en spelplan för två spel: "Bingo" och "Tre i rad".

Lärarwebb F



Med lärarwebben har du möjlighet att arbeta interaktivt och konkret med övningar knutna till bokens mål. Till varje kapitel finns den inledande samtalsbilden att projicera på en interaktiv skrivtavla eller med hjälp av dataprojektor. Till varje bild finns fem frågor. Samtliga bilder kan användas för att träna kommunikations- och begreppsförmågan. Till varje kapitel finns en övning samt en verktygslåda som ger dig möjlighet att snabbt och enkelt använda fler funktioner.


Lyckotal, årskurs F

Lyckotal F, Elevbok, 64 s	40675309	88:-
Lyckotal F, Lärarhandledning, 84 s	40675316	464:-
Lyckotal F, Lärarwebb, individlicens 12 mån	40676689	225:-
Lyckotal F Elevbok, 20 ex+Lärarwebb F	Paketpris! 40677792	1 633:-

Inspiration till nya tankesätt.

Tänk och Räkna betonar vikten av att eleverna får kommunicera vid inläringen. Att själva få undersöka tal, bygga och laborera är andra viktiga moment.

Grundbok F Hartikainen/Hägglom



Tänk och Räkna F fångar upp barnets tankar om matematik och stimulerar till medvetna matematiska aktiviteter. Boken innehåller mångsidiga övningar som förberedelse för skolarbetet med koncentration, språklig kommunikation och samarbete som grundläggande faktorer. I boken dokumenteras tankar och lösningar, vilket underlättar uppföljningen av barnets utveckling.

Innehåll: 10 kapitel, jämförelser, rumsuppfattning, byggövningar, antalsräkning, talen 0–10.

Lärrhandledning F

Hartikainen/Hägglom



Handledningen innehåller ett rikt urval av aktiviteter som förbereder och stödjer utvecklingen av barns matematiska kunskaper.

Multilinkklossar



Multilinkklossarna används för avbildningsövningar och hjälper till att utveckla tredimensionellt seende. Med klossarna bygger eleverna olika geometriska figurer och mönster. Klossarna används också vid undersökning av de fyra räknesätten samt vid problemlösning.

Innehåll: påse med 500 klossar i tio färger, 50 klossar i varje färg, plastkuber med 2 cm sida, hopfogbara på sex sidor.

Tänk och Räkna, årskurs F

Tänk och Räkna, Grundbok F , 72 s	40647719	71:-
Tänk och Räkna, Lärrhandledning F , 190 s	40647726	480:-
Multilinkklossar , 500 st	40646637	602:-

Svenska



Prima svenska
Innehållsrika, elevnära texter och kreativa uppgifter inspirerar lärare och elever att och skapa en meningsfull svenskundervisning tillsammans.
Sid 28



Ny upplaga

Forma språket
Målinriktad svenska med engagerande texter och generös lärarwebb.
Sid 36



Briljant svenska
Basläromedel med interkulturellt perspektiv och digitala komponenter för elever och lärare.
Sid 40



Nyhet

Lea och Love
Arbetsböcker med texter och övningar som tränar läs- och skrivutveckling för åk 1–4.
Sid 43



Nyhet

Arktibus ögon
Fantasifullt läs- och arbetsmaterial för årskurs 1. Kittlande bilder som inspirerar till läsengagemang.
Sid 46



Fånga förmågan
Flexibelt material för 1–6, uppbyggt av tydliga modeller för språkutveckling.
Sid 48



Att skriva sig till läsning
Konkreta handledningar för dig som är intresserad av att komma igång med metoden Att skriva sig till läsning (ASL).
Sid 52



Nyhet

Källspanarna
Handböcker med kopieringsunderlag för åk F–3 och 4–6 som övar förmågan till informationssökning och ett källkritiskt förhållningssätt.
Sid 54



Säkra språket
Arbetsböcker för språkträning i åk 1–6. Tematiskt innehåll knutet till närmiljön.
Sid 56



**Nyhet för
nyanlända elever**

Språkkraft
Språk- och kunskapsutvecklande arbetsmaterial för nyanlända elever i åk 1–6.
Sid 66



**Nyhet för
nyanlända elever**

Entré
Svenska för nyanlända i åk 4–6 och 7–9 i samklang med Lgr 11 och den senaste forskningen.
Sid 67



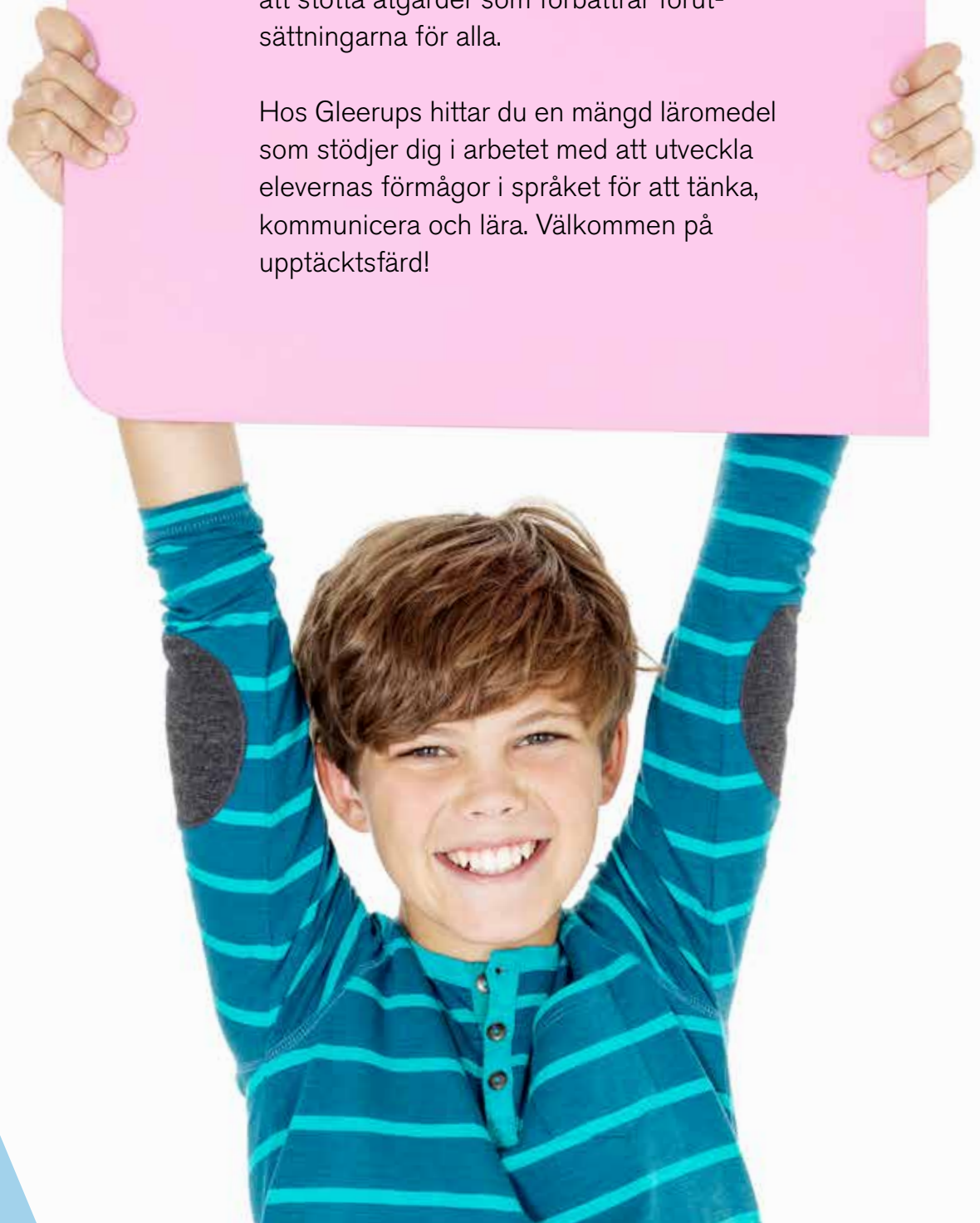
**Nyhet för
nyanlända elever**

Lära svenska
Småböcker och arbetsböcker för elever som nyligen kommit till Sverige.
Sid 68

Följer du Läslyftet?

Elevernas läsförståelse och förmåga att kommunicera i tal och skrift är avgörande för lärande i alla skolämnen. Skolverkets nationella satsning Läslyftet fokuserar på att stötta åtgärder som förbättrar förutsättningarna för alla.

Hos Gleerups hittar du en mängd läromedel som stödjer dig i arbetet med att utveckla elevernas förmågor i språket för att tänka, kommunicera och lära. Välkommen på upptäcktsfärd!



Hos Gleerups hittar du en mängd läromedel som stödjer dig i arbetet med att utveckla elevernas språkliga förmågor. Såväl i tryckt som i digital form.



Prima svenska 2
Sidan 28



Prima svenska 5
Sidan 28



Forma språket
Sidan 36



Lea och Love
Sidan 43



Arktibus ögon
Sidan 46



Fånga förmågan 1
Sidan 48



Att skriva sig till läsning
Sidan 52



Struktur på språket
Sidan 55



Säkra språket 1
Sidan 56



Språkkraft
Sidan 66



Entré
Sidan 67



Tessan och Marius
Sidan 71

"Språk, lärande och identitetsutveckling är nära förknippade. Vi är vårt språk. Vi blir det också." Anne-Marie Körling, ur förordet till *Prima svenska*



Undervisar du nyanlända elever?

Kanske har du elever i din klass som ganska nyligen kommit till Sverige? Massor av nya möjligheter i undervisningen men också en del utmaningar för dig som lärare. Här får du tips på några material som kan vara till hjälp i ert arbete tillsammans i klassrummet.

Nyhet



Språkkraft

Språk- och kunskapsutvecklande arbetsmaterial för nyanlända elever i åk 1–3 och 4–6. **Läs mer på sid 66.**

Nyhet



Entré

Svenska för nyanlända i åk 4–6 och 7–9, i samklang med Lgr 11 och den senaste forskningen. **Läs mer på sid 67.**




Easy English

Grundläggande material i engelska med tydliga instruktioner och övningar som är lätta att arbeta med.
Läs mer på sid 81.



Mattegruvan


Tematiskt basläromedel i matematik för åk 1–6. Trygg progression, enkla instruktioner och tydlig layout.
Läs mer på sid 114.



Lära svenska

Läse- och arbetsböcker för elever som nyligen kommit till Sverige och som snabbt behöver bygga upp sitt ordförråd.
Läs mer på sid 68.

Nyhet




Svenskbiten

Omtyckt basläromedel med ett enkelt språk och en långsam progression som gör att alla dina elever kan lyckas. Nu även för förskoleklass.
Läs mer på sid 14 och 64.



Briljant svenska

Basläromedel med interkulturellt perspektiv där eleverna får många tillfällen att tala, lyssna, läsa och skriva i meningsfulla och kända miljöer och situationer.
Läs mer på sid 40.



Ordvalen

Kunskapsutvecklande arbetsmaterial där eleverna får utveckla sitt ordförråd, använda strategier och tolka begrepp och fakta.
Läs mer på sid 44.

Gör alla till stjärnor!

Fortbildar du dig inom Läsllyftet? Då passar Prima svenska dig!

Nyhet!
Lärohandledningar åk 1-3

Modern språkforskning visar att barn behöver inspiration och kreativt utrymme för att lättare kunna hitta sin väg till språket. Den pekar också på vikten av mer personlig återkoppling och stöd från läraren. Dessutom krävs det fler möjligheter att kunna reagera, reflektera och få uttrycka sig. Att bli sedd och hörd i undervisningen är minst lika viktigt som allt det där andra – språket utvecklas med personen.



Är Prima svenska rätt för mig?

- Jag önskar ett material som inspirerar barnen att arbeta i meningsfulla sammanhang
- Jag söker ett material som utgår från modern forskning om språkutveckling
- Jag vill ha omfattande läromaterial med stöd för mitt arbete och hjälp med bedömning

Prima flexibilitet!

Med Prima svenska Basbok, Min logg och Läromaterial finns alla förutsättningar för att skapa en varierad och flexibel svenskundervisning. I ett tematiskt arbetssätt är det viktigt att problematisera och lyfta olika infallsvinklar på ett ämnesområde.



Min logg

I *Min logg* får eleven utrymme att uttrycka sina egna tankar och göra sin röst hörd. På bilden syns en övning där en elev visar sin förståelse om sagor. I *Min logg* finns också självskattningsövningar och möjlighet att fundera på nästa steg i kunskapsutvecklingen.

Ur temat Gott och ont för årskurs 1

Basbok

Basboken innehåller texter och övningar till temat. Hela svenskämnet finns med: arbetet kring läsning och lässtrategier, skriva olika typer av texter, samtala, lyssna, ge respons och tänka källkritiskt.

Delarna samverkar för en varierad undervisning



Läromaterial

Läromaterialet är fyllt med material till varje tema i boken. Du bygger din egen undervisning genom att välja bland förslagen. En UR-film om hur man berättar sagor passar fint in i temat Gott och ont. Dessutom finns kopieringsunderlag, till exempel bilduppgiften *Tillverka en drake*. Gör *Prima svenska* till ditt eget material!

NYHET! Till åk 1–3 finns tryckta lärarhandledningar med samma kopieringsunderlag och uppgifter som du hittar i lärarwebben.





Vi får inte en bok, vi får inte ett material, vi får inte en läroplan. Så passivt är inget av det som sker i skolan. Vi bygger upp en bok, vi omvandlar ett material och vi bygger läroplan. Det ska vi göra!

Ur förordet till *Prima svenska* av Anne-Marie Körling, lärare, författare, lärarutbildare och bloggare.

Basbok 1-6

Författare Richard Hultén (1-3),
Ulf Eskilsson (4-6)

Basboken är en allt-i-ett-bok, som inspirerar barnen att arbeta kreativt med språket. Här finns basen i din undervisning: texter och uppgifter för hela svenskundervisningen. Eleverna får arbeta med begrepp som berättande text, saga, sakprosatext, muntligt berättande och textbearbetning med hjälp av respons. Allt utifrån Lgr 11. Bokens teman inleds med konkreta delmål och avslutas med sammanfattning och bedömning.



Min logg 1-6

Författare Richard Hultén (1-3),
Mirja Johannesson (4-6)

Elevers loggbok *Min logg*, ger barnen möjlighet till personligt skrivande och egna reflektioner. Loggboken hjälper eleven att bli medveten om sin egen kunskapsutveckling och fungerar som verktyg för självbedömning, dokumentation och utvärdering.



Lärarhandledning 1-3

Författare Richard Hultén

Till årskurs 1-3 kan du välja mellan tryckt lärarhandledning och lärarwebb!

Lärarhandledningen innehåller lektionsplaneringar, checklistor, kopieringsunderlag för utskrift, bokstavsträning, bilduppgifter, samarbetsövningar, tips på skönlitteratur etc. Författaren Richard Hultén presenterar inledningsvis kunskapsynen och innehållet i *Prima svenska* och Ann-Marie Körling har skrivit ett inspirerande förord.

Lärarwebb 1-6

Författare Richard Hultén (1-3),
Ulf Eskilsson (4-6)

Lärarwebben innehåller lärarhandledningen och är lärarens komplement till basboken. Här finns lektionstips och mängder av extramaterial som till exempel förslag på filmer från UR, tips på skönlitteratur och kopieringsunderlag för utskrift. I lärarwebben till *Prima svenska 1* finns underlag för bokstavsträningen.

Prima lärmaterial.

Till varje tema finns en mängd material att välja bland, skrivuppgifter, länkar till filmer, tips på skönlitteratur och annat användbart. Du som lärare får dessutom allt stöd du behöver för att arbeta med formativ bedömning.

Uppgiftsbanken hittar du i det digitala lärmaterialet.

Kopieringsunderlag

Tips på skönlitteratur


Bilduppgifter

Länkar till filmer

Högläsningstexter

Lägg till eget material!

Gör Prima svenska ännu mer till ditt eget läromedel genom att lägga till eget material. Spara dina favorituppgifter, ladda upp egna filer eller lägg in en länk till en webbsida.



Prima svenska digitalt läromedel.

Med ett digitalt läromedel från Gleerups får du ett interaktivt allt-i-ett-material som erbjuder mängder med smarta funktioner. Texter, bilder, filmer, övningar och inbyggda kommunikationsmöjligheter samlas i ett och samma läromedel. Innehållet är ständigt uppdaterat och varje elev har sin egen digitala Prima svenska och kan anpassa den efter sina förutsättningar.



I Prima svenska digitalt läromedel finns basen i din svenskundervisning: texter och uppgifter för den första läs- och skrivundervisningen, läs- och skrivstrategier, utdrag ur skönlitteratur, grammatik, muntligt berättande och språkbruk. Allt utifrån Lgr 11. Böckerna är uppdelade i teman som alla inleds med delmål och avslutas med sammanfattning och bedömning.

I elevversionen finns också en loggbok med utrymme för elevens personliga skrivutveckling och du kan ge respons på dina elevers texter. Med *Prima svenska digitalt läromedel* får du ett interaktivt allt-i-ett-material med nya möjligheter att fördjupa och variera undervisningen!




Gå med i Facebookgruppen PRIMA SVENSKA för att få senaste nytt och dela pedagogiska tips!

Prima svenska 1-3

Prima svenska 1 Basbok, 120 s	40685186	104:-
Prima svenska 1 Min logg, 48 s	40685193	47:-
Prima svenska 1 Lärarwebb, individlicens 12 mån	40685940	225:-
Prima svenska 1 Lärarhandledning	51100159	575:-
Prima svenska 1 Digitalt läromedel, elevlicens 12 mån	40679215	59:-
Prima svenska 1 Digitalt läromedel, lärarlicens 12 mån	40679222	295:-
Prima svenska 1 Basbok 20 ex+ Lärarwebb+Lärarhandledning	Paketpris! 40678669	2329:-
Prima svenska 2 Basbok, 120 s	40687616	104:-
Prima svenska 2 Min logg, 48 s	40690340	47:-
Prima svenska 2 Lärarwebb, individlicens 12 mån	40689245	225:-
Prima svenska 2 Lärarhandledning	51100166	595:-
Prima svenska 2 Digitalt läromedel, elevlicens 12 mån	40691224	59:-
Prima svenska 2 Digitalt läromedel, lärarlicens 12 mån	40691231	295:-
Prima svenska 2 Basbok 20 ex+ Lärarwebb+Lärarhandledning	Paketpris! 40691699	2329:-
Prima svenska 3 Basbok, 120 s	40689214	104:-
Prima svenska 3 Min logg, 48 s	40689221	47:-
Prima svenska 3 Lärarwebb, individlicens 12 mån	40692887	225:-
Prima svenska 3 Lärarhandledning	51100173	595:-
Prima svenska 3 Digitalt läromedel, elevlicens 12 mån	40692894	59:-
Prima svenska 3 Digitalt läromedel, lärarlicens 12 mån	40692900	295:-
Prima svenska 3 Basbok, 20 ex+ Lärarwebb+Lärarhandledning	Paketpris! 40694010	2329:-

Prima svenska 4-6

Prima svenska 4 Basbok, 160 s	40685551	138:-
Prima svenska 4 Min logg, 64 s	40692795	63:-
Prima svenska 4 Lärarwebb, individlicens 12 mån	40685957	225:-
Prima svenska 4 Basbok 20 ex+ Lärarwebb	Paketpris! 40678676	2495:-
Prima svenska 5 Basbok, 144 s	40687609	138:-
Prima svenska 5 Min logg, 64 s	40692856	63:-
Prima svenska 5 Lärarwebb, individlicens 12 mån	40688668	225:-
Prima svenska 5 Basbok 20 ex+ Lärarwebb	Paketpris! 40691705	2495:-
Prima svenska 6 Basbok, 144 s	40689238	138:-
Prima svenska 6 Min logg, 64 s	40692863	47:-
Prima svenska 6 Lärarwebb, individlicens 12 mån	40692825	225:-
Prima svenska 6 Basbok, 20 ex+ Lärarwebb	Paketpris! 40694003	2495:-



På gleerups.se kan du
bläddra i de flesta läromedel
direkt på skärmen.


Dessutom kan du prova
alla digitala läromedel
gratis i 30 dagar.

gleerups

Upptäck språket med Trulle och hans vänner.

Träna språklig medvetenhet med trollet Trulle, kompisarna Trulsa, Rim-Tim och alla andra i Trulleskogen! De tydliga övningarna som utvecklar språket och den lekfulla inramningen är en kombination som många pedagoger tycker om. Trulle blir en extra klasskompis som gärna får hänga med på utflykter eller följa med barnen hem över helgen!

Trulles arbetsbok Bryntse/Palmkvist



Trulle i förskoleklassen har sin utgångspunkt i det talade språket. Språkarbetet kännetecknas av lekfullhet och nyfikenhet på språket och dess beståndsdelar. *Arbetsboken* tränar och befäster momenten rim, meningar, ord, stavelser och ljud som gruppen gemensamt har gått igenom. Därför finns det ett kapitel för varje språkmoment eller stegpinne.



Trulle lärbok Bryntse/Palmkvist

Lärboken innehåller en saga till varje stegpinne och som avslutande sidor finns sagorna illustrerade i färg. *Lärboken* presenterar även gemensamma övningar och arbetsgången för Trulle i förskoleklassen.



Räkna med Trulle Fröjdfeldt/Palmkvist



"Trulle-böckerna ger en gedigen grund för språklig medvetenhet och är enkla att arbeta med. Fantasivärlden är inspirerande, och många elever 'elskar Trulle' och sagomiljön han lever i. Trulle blir verklig för eleverna – en riktig klasskompis. Och när de dessutom får brev från Trulle, då måste han ju finnas på riktigt!"

Anita Palmkvist, en av författarna till Trulle

Trulles ABC Bryntse/Palmkvist



Trulles ABC är en bokstavsbok där varje bokstav presenteras på två uppslag. Det första uppslaget för varje bokstav tränar skrivande av den aktuella bokstaven och enkla ord. Det andra uppslaget innehåller övningar i ljudanalys och språklig medvetenhet.



Trulle och Trulsa

Trulledockan är den naturliga samlingspunkten i det dagliga språkarbetet. Låt Trulle och Trulsa finnas med i roliga språklekar i klassrummet. Dockorna är ca 30 cm höga.



Trulletrallar Bim Wikström



Det finns en sång till varje stegpinne, en ABC-visa, en räknevisa, en inlednings- och avslutningssång. Sångtexterna innehåller text, noter och gitarrackord. Cd:n innehåller sångerna med musik till.


Trulle, årskurs F

Trulle, Trulles arbetsbok, ny upplaga, 48 s	40665072	101:-
Trulle, Trulle lärbok, 128 s	40622846	585:-
Trulle, Räkna med Trulle, 48 s	40666918	85:-

Trulle, årskurs F-1


Trulle, Trulledocka	40631923	201:-
Trulle, Trulsadocka	40648518	207:-
Trulle, Trulletrallar sångbok, 24 s	40634382	147:-
Trulle, Trulletrallar CD,	40634221	246:-
Trulle, Trulles ABC, 120 s	40626608	147:-

Ny upplaga



Forma språket – tar varje elev i mål.

Forma språket har blivit ett omtyckt och populärt läromedel i svenska. Och vi förstår varför. Materialet är knutet till det centrala innehållet i kursplanen för svenska och är indelat i läsa, skriva och samtala. Här finns konkreta mål som visar vägen för vad eleverna ska lära sig. Nya Forma språket innehåller ännu mer läsning och läsförståelse!



Är Forma språket
rätt för mig?

- Jag söker ett läromedel som följer Lgr 11 och hjälper alla elever att nå kunskapsmålen
- Jag vill ha hjälp att formulera konkreta mål och utvärdera elevernas kunskaper
- Jag vill ha varma och engagerande texter som inspirerar eleverna att läsa och diskutera

Forma språket – del för del.

Basböcker 1-3

Författare Richard Hultén

I *Forma språket* följer vi fyra barn i deras vardag. Med hjälp av skönlitterära berättelser, fakta- och instruktionstexter lär sig eleverna läsa, skriva och samtala.

Nya Forma språket har ett utökat innehåll med fokus på läsning och läsförståelse.

Varje kapitel inleds med en tydlig målbeskrivning och en presentation över kapitlets innehåll. Målen återkommer i kapitlet, kopplade till konkreta övningar som utvecklar läsförståelse och skrivande såväl som handstil och förmåga att berätta och beskriva.

Böckerna innehåller också bedömnings-sidor med både elev- och lärarperspektiv. Eleverna får möjlighet att reflektera över sina kunskaper och du kan kontrollera att de har nått målen för kapitlet. Bedömnings-sidorna fungerar utmärkt som utgångspunkt för skriftliga omdömen samt IUP.

Innehåll i *Forma språket Ettan*:

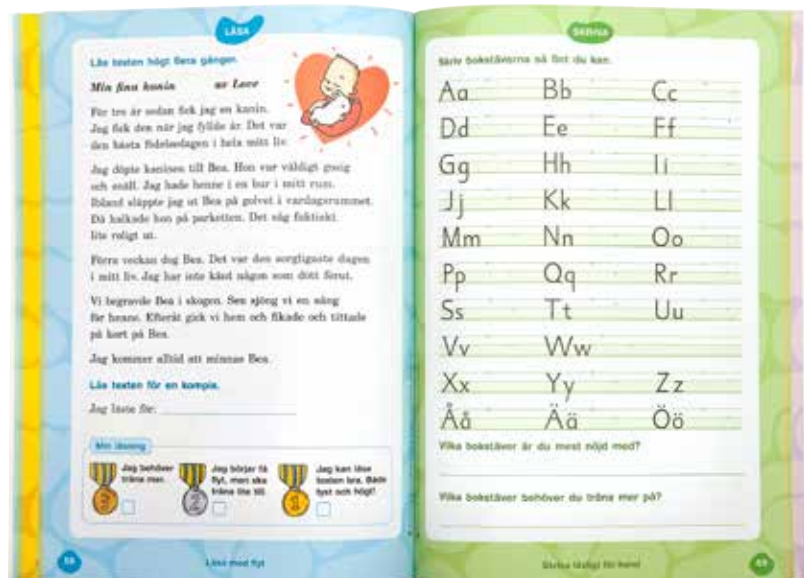
- Läsa, skriva, samtala om texter
- Forma bokstäver, skriva ord
- Enklare meningar samt olika typer av texter

Innehåll i *Forma språket Tvåan*:

- Läsförståelse, skriva meningar och frågor
- Läsa och skriva faktatexter
- Läsa med flyt och berätta i rätt ordningsföljd

Innehåll i *Forma språket Trean*:

- Skriva med hjälp av tankekarta
- Stödord och bildserie
- Bearbeta faktatexter, skriva instruktioner
- Person- och miljöbeskrivningar



Lärarguider 1–3

Författare Richard Hultén

Till varje basbok i *Forma språket* finns nu en lärarguide med detaljerade lektionsplaneringar, tips på hur du kan arbeta med böckerna samt kopieringsunderlag för extra träning. I lärarguiden för *Forma språket Ettan* finns också basbokens texter i en lättläst version som kopieringsunderlag.

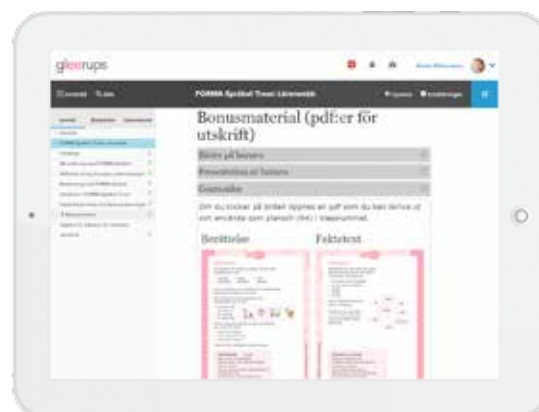


Lärarwebbar 1–3

Författare Richard Hultén

Lärarwebben är en digital lärarhandledning, och innehåller även texten till respektive basbok i *Forma språket* och lektionsplanering för varje text. Dessutom finns mål och bedömning och en teoridel om språkutveckling och undervisning i svenska.

I lärarwebben för *Forma Språket Ettan* finns också basbokens texter i en lättläst version för utskrift.



Forma språket, årskurs 1–3

Forma språket, Basbok Ettan , uppl 2 120 s	40696922	125:-
Forma språket, Lärarwebb Ettan , individlicens 12 mån	40677266	225:-
Forma språket Basbok Ettan, 20 ex Paketpris!	40677952	1995:-
Forma språket, Lärarguide 1 , 92 s	40681942	465:-
Forma språket, Basbok Tvåan , uppl 2 112 s	40696939	125:-
Forma språket, Lärarwebb Tvåan , individlicens 12 mån	40674968	225:-
Forma språket Basbok Tvåan, 20 ex Paketpris!	40670175	1995:-

Forma språket, Lärarguide 2 , 72 s	40681928	465:-
Forma språket, Basbok Trean , uppl 2 112 s	40696946	125:-
Forma språket, Lärarwebb Trean , individlicens 12 mån	40677259	225:-
Forma språket Basbok Trean, 20 ex Paketpris!	40675231	1995:-
Forma språket, Lärarguide 3 , 68 s	40681935	465:-

Hej lärare!

Anmäl dig till vårt
nyhetsbrev på gleerups.se
så bidrar vi med 30 kronor
till Rädda Barnen!





Briljant svenska får alla att glänsa.

Briljant svenska är ett basmaterial för årskurs 1–3. Eleverna får många tillfällen att tala, lyssna, läsa, skriva och tänka i meningsfulla och kända miljöer och situationer för att utveckla sitt språk. I materialet finns ett interkulturellt perspektiv där eleverna får följa tre familjer med olika bakgrund och erfarenheter. Det centrala i kursplanerna för svenska och svenska som andraspråk är invävt i materialet på ett fantasifullt och mångsidigt sätt. Varje årskurs består av textbok med tillhörande cd, arbetsbok, lärarhandledning och elevwebb med spelliknande övningar. För åk 1 finns även en alfabetbok.



Är Briljant svenska
rätt för mig?

- Jag vill ha ett läromedel som på ett mångsidigt sätt tar upp det centrala i kursplanerna för svenska och svenska som andraspråk
- Jag vill ha digitala komponenter i form av inlästa texter till varje textbok och elevwebb
- Jag vill ha en tydlig uppbyggnad av ordförråd och samtalsstruktur som ger eleverna en trygghet och stabil bas att stå på
- Jag vill ha en sammanhållen story med vardagsnära situationer i en interkulturell miljö som eleverna kan koppla till den egna vardagen och sedan reflektera utifrån det

Briljant svenska – del för del.



Textböcker 1-3

Författare Bim Wikström

I textböckerna får eleverna följa Ali, Emil och Mila i vardagsnära miljöer hemma, i skolan och i närområdet. Såväl språket som innehållet och relationerna utvecklas och byggs på efter hand.

I *Textbok 1* består de flesta kapitel av ett uppslag med text på två nivåer. Eleverna kan läsa enbart den enklare nivån, som är satt med större grad, eller hela texten. Texten har en cyklisk progression, som innebär att ord och fraser upprepas och successivt utvidgas. I *Textbok 2* och *Textbok 3* blir kapitlen efter hand något längre och här är texten inte längre nivåindelad.

I *Textbok 1* har varje kapitel först ett spår med hela texten inläst och därefter den enklare nivån. Texterna är inlästa av en känd skådespelare. I elevwebbarna finns ljudfiler med de inlästa texterna.



Ur Textbok 2

Arbetsböcker 1-3

Författare Birgitta Mark/Lovisa Gardell

I arbetsböckerna finns uppgifter där eleverna med utgångspunkt från textböckernas kapitel arbetar med olika språkliga moment, olika texttyper, basordförråd, helfraser och samtalsstruktur i olika situationer.

Nya ord inom området som inte finns med i textboken presenteras i åk 1 i bildordlistor eller introduceras på annat sätt. Den röda tråden från åk 1 fortsätter och byggs på i de två följande årskurserna och eleverna får många tillfällen att arbeta med texter och bilder i meningsfulla sammanhang.




Ur Arbetsbok 2

Alfabetbok

Författare Marianne Petré

Alfabetboken kan användas tillsammans med *Briljant svenska 1* eller fristående. Bokstavsordningen bestäms av de personer och djur som finns med i *Briljant svenska 1*. Efter att ha arbetat med sidorna 4-11 kan eleverna använda bokstäverna A, I, M, L och E och skriva namnen på de tre huvudpersonerna Ali, Mila och Emil. Eleverna kan arbeta självständigt eftersom arbetet kring varje bokstav är uppbyggt på samma sätt.



Ur Briljant svenska Alfabetbok

"Briljant svenska tar på ett mångsidigt sätt upp det centrala i kursplanerna. Eleverna får många tillfällen att diskutera intressanta ämnen, prata om texter och bilder, skriva olika texttyper samt ytterligare öva de kunskaper som ställs upp i kursplanerna för Lgr 11 för svenska och svenska som andraspråk."

Lovisa Gardell har skapat Briljant svenska tillsammans med Bim Wikström och Birgitta Mark. Bim Wikström är speciallärare och har skrivit böcker, sånger och noveller för barn och unga. Birgitta Mark är lärare och har skrivit ett flertal läromedel. Både Birgitta Mark och Lovisa Gardell arbetar som provkonstruktörer för de nationella proven i svenska och svenska som andraspråk.



Lärohandledningar 1-3

Författare Mark/Gardell

Till varje kapitel i text- och arbetsböckerna finns ett uppslag i lärohandledningarna. Varje uppslag innehåller sex återkommande delar: Inledning, Ord och uttryck, Tala och diskutera, Laborera, Leka och sjunga samt Hemliga brev. Dessa uppslag behandlar och förbereder på olika sätt temat för kapitlet. I lärohandledningarna finns också facit till sidor i arbetsböckerna och kopieringsunderlag med bl a Hemliga brev, memorykort och kapitlens verb samlade som ordkarta. Här finns även en föräldrasida med introduktion till läxorna och allmänna råd om hur man kan arbeta språkutvecklande med sitt barn.



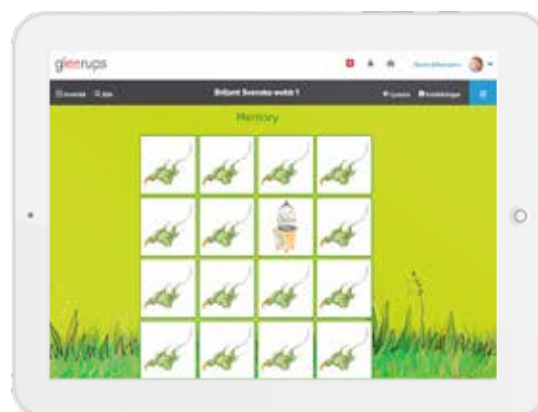
Ur Lärohandledning 2

Elewebb 1-3

Briljant svenska Elewebb 1, 2 och 3 är elevens komplement till böckerna inom *Briljant svenska*. Elewebben innehåller tre nivåer. Inom varje nivå kan du sedan välja mellan åtta övningar, varav sex är spelliknande övningar och två extraövningar. I de två extraövningarna är det möjligt för dig som lärare att följa elevernas resultat.

I de olika övningarna tränar eleverna begrepp, meningskonstruktioner, artiklar, ordklasser, kategorisering, skiljetecken, kronologisk ordning och läsförståelse. I elewebben finns också ljudfiler med de inlästa texterna.

Använd elewebben för att på ett omväxlande och roligt sätt träna och befästa innehållet i textböckerna och arbetsböckerna. För läraren finns *Briljant svenska Lärowebb 1, 2 och 3*, som du behöver för att följa elevernas resultat.



Från Elewebb 1

Briljant svenska, årskurs 1-3

Briljant svenska, Alfabetsbok 1 , 60 s	40685810	75:-
Briljant svenska, Textbok 1 , 80 s	40667328	156:-
Briljant svenska, Arbetsbok 1 , 96 s	40667724	102:-
Briljant svenska, Lärohandledning 1 , 112 s	40667731	647:-
Briljant svenska, Elewebb 1 , individlicens 12 mån	40683045	20:-
Briljant svenska Textbok 1, 10 ex Paketpris!	40696618	1 313:-
Briljant svenska, Textbok 2 , 112 s	40668813	175:-
Briljant svenska, Arbetsbok 2 , 96 s	40672131	104:-

Briljant svenska, Lärohandledning 2 , 140 s	40673145	711:-
Briljant svenska, Elewebb 2 , individlicens 12 mån	40668509	20:-
Briljant svenska, Textbok 3 , 120 s	40673671	180:-
Briljant svenska, Arbetsbok 3 , 96 s	40676146	104:-
Briljant svenska, Lärohandledning 3 , 112 s	40677181	650:-
Briljant svenska, Elewebb 3 , individlicens 12 mån	40675163	20:-

Lea och Love

Nyhet

Lea och Love är ett material i svenska för åk 1–4, med fokus på läs- och skrivutveckling i ett meningsfullt sammanhang. Böckerna inleds med en längre berättelse, där dina elever får lära känna Lea och Love. Därefter följer övningar som på olika sätt handlar om Lea och Loves verklighet.

Böckerna bygger på de populära kopieringsunderlagen *Skriva och berätta* och *Läsa och förstå* i *Gleerups Språkgalleri*.



Lea och Love A Mirja Johannesson, Bibbi Rasmusson

Lea och Love A passar elever som nyligen knäckt läs- och skrivkoden. Boken kan användas i helklass eller som komplement för enskilda elever eller grupper av elever.

I boken möter eleverna följande moment, i meningsfulla sammanhang:

- Berättande text
- Personbeskrivning och miljöbeskrivning
- Meningar
- Listor
- Faktatext
- Återberättande text
- Instruerande text

Varje avsnitt inleds med tydliga exempel och förklaringar av centrala begrepp. Som avslutning kommer en reflekterande självskattningsövning.



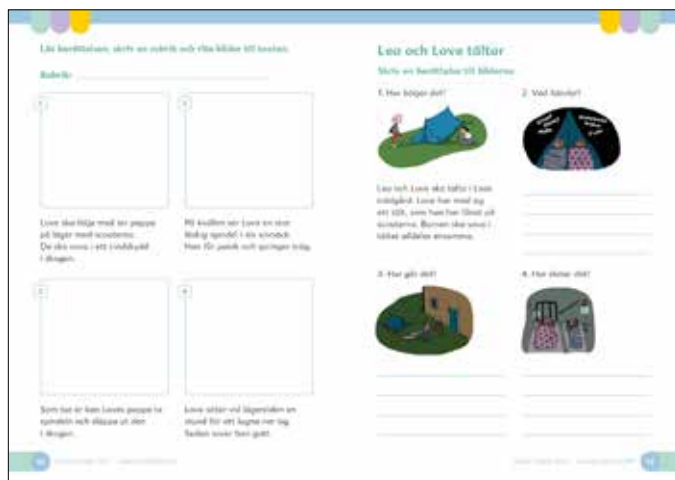
Lea och Love B Mirja Johannesson, Bibbi Rasmusson

Lea och Love B passar elever som kommit en bit på väg i sin läs- och skrivutveckling. Boken kan användas i helklass eller som komplement för enskilda elever eller grupper av elever.

I boken möter eleverna följande moment, i meningsfulla sammanhang:

- Berättande text
- Personbeskrivning och miljöbeskrivning
- Faktatext
- Argumenterande text
- Återberättande text
- Instruerande text
- Dialog
- Tidningstexter

Varje avsnitt inleds med tydliga exempel och förklaringar av centrala begrepp. Som avslutning kommer en reflekterande självskattningsövning.



Lea och Love, årskurs 1–4


Lea och Love A, 96 s	40696953	79:-
Lea och Love B, 96 s	40696960	79:-

Ordvalen – stöttning och struktur för att nå kunskapskraven.

Ordvalen är en serie där eleven möter ett kunskapsutvecklande arbetsmaterial som samtidigt ger tydlig stöttning i form av ordlistor och textstrukturer. I böckerna integreras språkundervisningen med ämnesundervisningen i SO, NO och teknik. Eleverna använder strategier, utvecklar sitt ordförråd och tolkar begrepp och fakta. Alla språkliga färdigheter som att skriva, läsa, tala och lyssna berörs.

Ordvalen

Marianne Petrén





Ordvalen NO&TE

Marianne Petrén



Ordvalen SO

Marianne Petrén



Ordvalen passar dig som:

- Vill få eleverna att se de högfrekventa orden som ordbilder för att underlätta en snabb avkodning
- Vill ha ett material där eleverna repeterar alfabetet och därefter tränar på alfabetisk ordning
- Vill ha en kombinerad ordlista och arbetsbok
- Vill ge eleverna möjlighet att bygga upp ordförrådet inom olika vardagliga områden
- Vill lära eleverna att använda ordlistor och ge dem verktyg för att kunna gå vidare och själva söka information från olika källor

Ordvalen NO & TE och Ordvalen SO passar dig som:

- Vill ha en kombinerad ordlista och arbetsbok
- Vill ge eleverna möjlighet att bygga upp ordförrådet inom de tre NO-ämnena och ämnet teknik samt inom de fyra SO-ämnena för att lättare kunna läsa faktatexter och därmed kunna nå kunskapskraven för ämnena
- Vill lära eleverna att använda ordlistor och ge dem verktyg för att kunna gå vidare och själva söka information från olika källor



Läs om Uggleboken
Ordkunskap s 61

Ordvalen Skriv i genrer NO & SO

Marianne Petré




Tillsammans med ord och begrepp från *Ordvalen SO* och *Ordvalen NO & TE* och med textstrukturer och stöttning, blir eleven medveten om olika texters språkliga mönster och strukturer samt att olika texter har olika syften. Målet är att eleven sedan ska kunna gå vidare och skriva egna texter inom olika genrer.

Följande genrer tas upp:

- Återberättande text
- Argumenterande text
- Beskrivande text
- Förklarande text
- Instruerande text

Varje genre inleds med mål och kännedom. Sedan får eleven tydlig stöttning där genren succesivt byggs upp med textstruktur och specifika drag. Eleven lär sig att känna igen, förstå och skriva olika slags texter. Varje genre avslutas med en bedömning där eleven reflekterar och resonerar kring sitt eget lärande.



Ordvalen Skriv i genrer NO & SO passar dig som:

- Vill att eleverna ska bli medvetna om att texter har olika syfte, uppbyggnad och språkliga drag beroende på genrer
- Vill ge eleverna tydlig stöttning där genren succesivt byggs upp
- Vill integrera språkundervisningen med ämnesundervisningen

Ordvalen, årskurs 2–3 och SVA

Ordvalen , 80 s		40671554	81:-
Ordvalen , 10 ex	Paketpris!	40683113	679:-

Ordvalen, årskurs 3–5 och SVA

Ordvalen SO , 32 s		40681966	56:-
Ordvalen NO & TE , 32 s		40681973	56:-
Ordvalen SO , 10 ex	Paketpris!	40683120	473:-
Ordvalen NO & TE , 10 ex	Paketpris!	40683137	473:-
Ordvalen Skriv i genrer , 48 s		40688194	75:-

Arktibus ögon – fantasi i läsningens förtrollande värld.

Nyhet

Arktibus ögon är ett läs- och arbetsmaterial för årskurs 1. Grunden är den gemensamma högläsningen i fantasins förtrollande värld. Eleverna arbetar med uppgifter i lässtrategier, läsning och läsförståelse. Med kopieringsunderlaget i lärarhandledningen kan du skapa läseböcker i fyra nivåer.



Högläsningsboken

Högläsningsboken är en fantasysaga som väcker stort engagemang och starka känslor. Läraren läser tio kapitel på höstterminen och tolv på vårterminen.

Den hemske trollkarlen Arktibus suger in solljuset i sina ögon och lägger ut sin svärta över himlen. Människorna, djuren, växterna, allt i Det Gamla Landet dör, bit för bit. Det enda som kan rädda dem är ett förtrollat skärp. Det måste läggas på Arktibus ögon. Skärpet har dock av en olyckshändelse hittats av en vanlig tjejl, Emelie. Hon måste nu lockas in i Det Gamla Landet innan Arktibus får tag i henne.

I sagan får eleverna fundera över glädje och sorg, tillit och svek, vänskap och fiendskap samtidigt som de möter gigantiska spindlar, udda fåglar, ammer, myrfolk, svampfolk och många fler. Och såklart Arktibus!



Lärarhandledning

Här får du tips och idéer på hur du kan arbeta med textsamtal, ordförståelse, läsning mellan raderna och mycket mer. Här finns också färdiga lektionsplaneringar till arbetet med lässtrategier.

Individuell läsebok till varje elev

I handledningen finns elevanpassade texter i fyra nivåer till varje kapitel. Du kan använda helords- eller ljudningsmetoden. Kopiera texterna så att varje elev får läsa på sin nivå. Låt eleverna klistra in sina texter i tomma häften. De kan måla och skriva egna texter till. Klassen bygger sina unika läseböcker under hela läsåret.

Till elever som har svårt att knäcka läskoden finns brev till "vuxna som vill stötta sitt barn i läsutvecklingen".



”
Kittlande illustrationer som inspirerar till läsengagemang, samtal och skrivande.

Arktibus ögon passar dig som:

- Vill arbeta med läsutveckling på ett fantasifullt och engagerat sätt
- Vill utgå från en gemensam läsoplevelse för att sedan individualisera läsutvecklingen
- Vill arbeta med skönlitteratur som väcker känslor



Min bok – höstterminen

På höstterminen arbetar eleverna med kapitel 1–10 från *Högläsningboken*. Varje kapitel består av sex sidor där eleverna arbetar med:

- Textsamtal och ordförståelse
- Läsförståelse
- Lässtrategier
- Läsning
- Rim, bokstavsmatte, rebusar
- Spel
- Utvärdering

Arbetet i elevböckerna baseras på högläsningboken. I *Min bok* engageras eleverna i textsamtal kring det lästa kapitlet. De utvecklar sin förmåga att läsa mellan raderna, kopplar till egna erfarenheter, förutspår och undersöker. Eleverna utvecklar även sin egen läsning. Lästexter finns i fyra nivåer, de två mellannivåerna ligger i *Min bok*. Alla fyra nivåer finns som kopieringsunderlag i lärarhandledningen. Elevtexterna har samma innehåll som kapitlet du nyss modellerat för klassen. Eleverna har därmed förförståelse för sitt eget textinnehåll.



Min bok – vårterminen

På vårterminen arbetar eleverna med kapitel 11–22 från *Högläsningboken*. Varje kapitel består av sex sidor där eleverna arbetar med:

- Textsamtal och ordförståelse
- Egen läsning
- Läsförståelse
- Lässtrategier
- Korsord, meningsbyggnad, bildens påverkan
- Spel
- Utvärdering

Elevernas texter är nu längre och därför uppdelade i stycken. Till varje text finns läsknep och möjlighet för eleven att skriva svåra ord.

Många elever har knäckt läskoden till jul, men inte alla! Under vårterminen består den lättaste av de fyra läsnivåerna av riktigt enkla och korta texter. De byggs ut med en bokstav per kapitel, som eleven kan bygga ord av och expandera sin lästräning med.

Kapitel 3
Vackert kan också vara farligt

Beakta vad som händer i bilden.
Tänk på kapitlet. Hur känner du?

Förstå ord
Prata om ord och uttryck. Sätt kryss när du förstår.

kvist mål inte bra inuti spår
 liv står på spel slita prov

Läs
Längfallet

Nu är vi här! Vi?
Ja, det är fint! Här!
Var är vi? Längfallet
O, ett ännu längre fall! Ja, det är ännu!

Ett svårt prov
Polkutus mål inte bra inuti. Emelie måste kläsa ett prov. Det är farligt, farligt! Men kan det? Han vill tala om det, men får inte. Det är inte bara Emelies liv som står på spel.
Emelie: Vad är det?
Polkutus: Åh, lite svårt bara. Ser du kvisten?
Emelie: Ja! Hur kan den vara kvar där?

Ordbilder
nu
vi
här
det
fint
var

Ur *Arktibus*, *Min bok*, höstterminen



När vi jobbade med *Arktibus* blev det naturligt att också diskutera strategier för att hantera läskiga filmer, spel och annat som är vardag för många av mina elever.

Karin Nilsson,
Hanvikens skola, Tyresö

Arktibus ögon

Arktibus ögon, Högläsning , 208 s	40691378	325:-
Arktibus ögon, Lärarhandledning , 96 s	40691408	425:-
Arktibus ögon, Min bok, höstterminen , 64 s	40691361	69:-
Arktibus ögon, Min bok, vårterminen , 76 s	40692559	79:-
Arktibus ögon, Min bok, höstterminen , 20 ex Paketpris!	51100470	1175:-

Fånga förmågan svenska. Strategier för lärande.

Fånga förmågan 1–6 är ett flexibelt material uppbyggt av tydliga modeller för språkutveckling. Materialet bygger på idén att tydliga stödstrukturer hjälper eleverna att utveckla sitt språk.

Redan från årskurs 1 arbetar eleverna strukturerat mot kunskapskraven i årskurs 3 och 6. För att nå dit finns en tydlig progression som ger en röd tråd i svenskundervisningen. När eleverna kan använda sig av strukturerna och ser mönstren kan de fånga förmågan och klara kunskapskraven i Lgr 11. Materialet blir en naturlig dokumentation av elevens kunskapsutveckling i svenska från 1–6.



Fånga förmågan
passar dig som:

- Vill ha ett praktiskt redskap för att öva förmågorna i svenska och tydligt dokumentera att eleverna når kunskapskraven i åk 6
- Vill ha en tydlig röd tråd i svenskundervisningen från åk 1–6, både för elever och lärare
- Vill ha tydliga stödstrukturer för lärandet som fungerar i många olika sammanhang, men också frihet att bygga upp din egen undervisning och välja egna texter, t ex skönlitteratur och faktatexter

Formativ bedömning.

För att synliggöra elevens lärande inleds varje förmåga med kunskapskrav och mål för kapitlet och avslutas med en självskattning. I självskattningen reflekterar eleven över sitt eget lärande och bedömer sina egna kunskaper. Detta gör eleven medveten om sin egen utveckling för att komma vidare mot målet.



FÅNGA FÖRMÅGAN Skriv berättande text

Välkommen till en berättelse! Pippi Långstrump, Harry Potter, Lisa Aron, Kalle Anka, Tintin, Pippi och Finns, Lassemigge Deltävlingen, Hitta Nanna, Lisa My, Alice i Underlandet och Noddy på Havet. Bli berättare på egen hand eller av. Du ska du följa dig hur du skriver och språkbruk. När du har färdig förmågan kan du skriva på ett annat språk. Du ska tydligt att du berättar är viktig och intressant att läsa.

Exempel på berättande text:

"Kier Sune-Rudolf Andersson är nervös. Det kittlar i hela kroppen. Och klår. Kittlandet beror på att alla kärlek. Kländret beror på sina kläder. Sune och Sophie har en sällan uppgift idag. De ska vara med och hjälpa till på Sophies kompis födelsdag. De är avslöjande för att se glada och roliga ut. De ska öppna dörrar och säga snälla saker så att folk på födelsdagen förstår att det är kul att ha barn."

© Lisa Aron i berättelsen om Lisa Aron och Kalle Anka i berättelsen om Kalle Anka, 2017

"De skulle inte behöva vara från varandra. Jack kunde nästan inte tro att det var sant. Han slog armarna som barnen igen och höll Emilia tätt intill. Sin glada slet ingenting som det var långt kvar på sommaren. Det kunde hjälpa på hur länge som helst. I öglans ögonblicker. Så länge han fick vara med Emilia var alla bara perfekt. De kunde bli världens bästa vänner."

© Lisa Aron i berättelsen om Lisa Aron och Kalle Anka i berättelsen om Kalle Anka, 2017

Vad ska du arbeta med i kapitlet?

- Du ska lära på att bygga upp dina berättelser med en inledning, ett huvudsakligt och en avslutning.
- Vem handlar berättelsen om och vad är huvudpersonen?
- Vilket problem uppstår?
- Har eleven sig problemet?
- Har slutat det?
- Du kommer också att få lära dig att beskriva personerna i din berättelse.
- Du ska göra din text mer intressant att läsa med hjälp av bilder.
- Du ska lära på att beskriva din text och göra den bättre.

FÅNGA FÖRMÅGAN

Självskattning

1. Läs igenom din berättelse, gärna högt för dig själv.
2. Kryssa för det som stämmer.

Inledning	Man får inte veta vem som är huvudpersonen och vad personen vill.	Man får veta vem som är huvudpersonen och vad personen vill.
Personbeskrivning	Man får inte veta hur huvudpersonen är, ser ut och känner sig både i handlingen och i avslutningen.	Man får veta hur huvudpersonen är, ser ut och känner sig både i handlingen och i avslutningen.
Händelseförlopp	Det finns ingen tydlig ordning för huvudpersonen.	Det finns något som som huvudpersonen måste klara av.
Avslutning	Det finns ingen avslutning.	Det finns en avslutning där huvudpersonen har klarat av sitt uppdrag.

Stor bokstav, punkt och frågetecken	Jag använder inte stor bokstav och punkt så ofta.	Jag skriver meningar med stor bokstav och punkt för det mesta.
	Jag använder inte frågetecken.	Jag använder frågetecken.
Stavning	Det finns många ord som jag inte vet om jag har stavat rätt.	Jag har stavat många ord.
	Jag har inte lagt märke på stavningen när jag var färdig.	Jag har lagt märke på stavningen när jag var färdig.
Handstil	Bildat kan man inte läsa min handstil.	Jag skriver lättillgängligt för hand.

1. Låt din kompis läsa din berättelse och ge dig respons.

Det var bra att _____

Jag tycker om när _____

Jag vill veta _____

Mitt råd till dig är _____

Tack för att jag fick läsa din berättelse!

Från _____

SKRIVTIPS
Berätta något om problem eller berättelsen hjälper dig. Sätt till exempel om det är roligt eller hur det ser ut runt omkring. Berätta om väder eller om ljud och dofter i världen.

4. Bearbeta (förbättra) din berättelse med hjälp av din bedömning och kompisresponsen.

Bearbeta texten efter egen genomläsning	Jag har svårt att se något som kan förbättras.	Jag märker att något är tydligt eller fel och ändrar i texten.
Bearbeta texten efter andras råd	Jag vill höra hur det går med allt.	Jag har till mig bra idéer och ändrar i min text.

5. Renskriv din berättelse.

Fånga förmågan – del för del.

Fånga förmågan, elevböcker

Författare Mirja Johannesson/Ulf Nilsson

Med tydlig förankring i förmågorna i Lgr 11 och med inspiration av forskare som Pauline Gibbons, Olga Dysthe, Lev Vygotskij och Barbro Westlund har författarna skapat öppna och kreativa övningar inom ramen för en tydlig struktur. Eleverna känner sig delaktiga och arbetar på sin egen nivå med tydliga stödstrukturer där årskurserna och förmågorna bygger på varandra. Det finns en tydlig igenkänning mellan modellerna så att eleverna kan använda dem i olika sammanhang.

Tillsammans med dina elever väljer du texter, innehåll i berättelser och muntligt framförande som passar klassens arbete.

Tydliga stödstrukturer

I *Fånga förmågan 1–6 svenska* arbetar eleverna med tydliga stödstrukturer där årskurserna och förmågorna bygger på varandra. Följande sju förmågor arbetar eleverna med i varje årskurs:

1. Samtala och presentera
2. Skriva berättande text
3. Läsa skönlitteratur
4. Informationssökning och källkritik
5. Läsa faktatext
6. Skriva olika slags texter
7. Textbearbetning och respons

Eleverna känner sig delaktiga genom att de till exempel är med och väljer skönlitterära böcker, faktatexter och innehåll i muntliga presentationer och berättelser. När eleverna kan använda sig av strukturerna och ser mönster kan de fånga förmågan och klara kunskapskraven i Lgr 11.

Fånga förmågan, lärarhandledning



Det finns två lärarhandledningar till *Fånga förmågan svenska*, en för åk 1–3 och en för åk 4–6. Här får du som lärare ta del av författarnas tankar med materialet och du får handledning i hur du kan hjälpa dina elever att fånga förmågorna på bästa sätt.

Lärarhandledningarna innehåller:

- Förklaringar och tankar kring arbetsuppgifterna i elevböckerna
- Tips och idéer på hur du kan introducera förmågorna och hålla arbetet levande i klassrummet
- Extrauppgifter där en del av dem finns som kopieringsunderlag
- I lärarhandledning åk 1–3 ingår 8 st A3-planscher på modellerna från åk 3. Till åk 4–6 ingår 8 st A3-planscher på modellerna från åk 6. Planscherna kan sättas upp på väggen och även användas i andra klassrumssituationer och i andra ämnen.

Åk 1 Skriva olika slags texter



8 st A3-planscher ingår i varje Lärarhandledning.

Åk 3 Skrivna olika slags texter

Skrivande text

En beskrivande text beskriver på kort och koncist sätt ett eller flera saker, till exempel en plats, en sak eller en plats.

Placera in en beskrivande text.

Läsarens mål

- Beskriva
- Förklara
- Förtydliga
- Beskriva
- Förklara
- Förtydliga
- Beskriva
- Förklara
- Förtydliga

Stödstruktur

- Överstycke**
 - Titel och bakgrund
 - Översyn
 - Förklaringar
 - Förtydliganden
 - Beskrivningar
 - Förklaringar
 - Förtydliganden
 - Beskrivningar
- Understycke**
 - Titel och bakgrund
 - Översyn
 - Förklaringar
 - Förtydliganden
 - Beskrivningar
 - Förklaringar
 - Förtydliganden
 - Beskrivningar
- Avslutning**
 - Titel och bakgrund
 - Översyn
 - Förklaringar
 - Förtydliganden
 - Beskrivningar
 - Förklaringar
 - Förtydliganden
 - Beskrivningar

• Läs skrivningsgenrens skrivregler och skrivregler för beskrivande text. Utför skrivningen i tillaggs till skrivningsgenrens skrivregler.

Min skrivningsgenrens
 Den är viktig. Den innehåller alla viktiga delar. Den innehåller alla delar. Den innehåller alla delar. Den innehåller alla delar. Den innehåller alla delar.

Min skrivningsgenrens
 På den skrivningsgenrens finns det alla delar. Den innehåller alla delar. Den innehåller alla delar. Den innehåller alla delar. Den innehåller alla delar.

Åk 6 Skrivna olika slags texter

Redovisande text

En redovisande text berättar om hur något är eller om ett resultat eller ett plan. Den berättar om ett ämne i skolan eller i andra sammanhang.

Placera in en redovisande text.

Läsarens mål

- Beskriva
- Förklara
- Förtydliga
- Beskriva
- Förklara
- Förtydliga
- Beskriva
- Förklara
- Förtydliga

Stödstruktur

- Överstycke**
 - Titel och bakgrund
 - Översyn
 - Förklaringar
 - Förtydliganden
 - Beskrivningar
 - Förklaringar
 - Förtydliganden
 - Beskrivningar
- Understycke**
 - Titel och bakgrund
 - Översyn
 - Förklaringar
 - Förtydliganden
 - Beskrivningar
 - Förklaringar
 - Förtydliganden
 - Beskrivningar
- Avslutning**
 - Titel och bakgrund
 - Översyn
 - Förklaringar
 - Förtydliganden
 - Beskrivningar
 - Förklaringar
 - Förtydliganden
 - Beskrivningar

• Läs skrivningsgenrens skrivregler och skrivregler för redovisande text. Utför skrivningen i tillaggs till skrivningsgenrens skrivregler.

Eleverna arbetar med tydliga strukturer mot kunskapskraven i Lgr 11 där årskurserna bygger på varandra. Spiralbindningen gör arbetsmaterialet flexibelt och eleven väljer själv om stödstrukturen på översta sidan ska vara synlig eller om den ska vikas ner. Stödstrukturerna kan återanvändas i olika sammanhang och i andra klassrumssituationer.

”

Att våga vara annorlunda är det som utvecklar oss och precis så är Fånga förmågan. Det jag faller för är de tydliga instruktionerna och att varje steg förklaras tydligt så progressionen syns, detta utan att vi lärare blir alltför styrda. Boken välkomnar både oss och eleverna att ta med sig världen utanför in i Fånga förmågan. Tack för att ni vågade göra något nytt och lite annorlunda!

Theresia Kristoffersson, lärare i åk 2 Geijerskolan i Malmö



Gå med i gruppen
Fånga förmågan du också!

Fånga förmågan, Årskurs 1–6

Fånga förmågan 1 Svenska, 80 s	40687920	88:-
Fånga förmågan 1 Svenska, 10 ex	Paketpris! 40693457	773:-
Fånga förmågan 2 Svenska, 80 s	40687937	88:-
Fånga förmågan 2 Svenska, 10 ex	Paketpris! 40693464	773:-
Fånga förmågan 3 Svenska, 80 s	40687944	88:-
Fånga förmågan 3 Svenska, 10 ex	Paketpris! 40693471	773:-
Fånga förmågan 4 Svenska, 80 s	40687951	88:-
Fånga förmågan 4 Svenska, 10 ex	Paketpris! 40693488	773:-
Fånga förmågan 5 Svenska, 80 s	40687968	88:-
Fånga förmågan 5 Svenska, 10 ex	Paketpris! 40693495	773:-
Fånga förmågan 6 Svenska, 80 s	40687982	88:-
Fånga förmågan 6 Svenska, 10 ex	Paketpris! 40693501	773:-
Fånga förmågan Svenska, Lärarhandledning 1–3, 76 s	40692535	407:-
Fånga förmågan Svenska, Lärarhandledning 4–6, 76 s	40692542	407:-

Att skriva sig till läsning – ASL.

Att skriva sig till läsning (ASL) är en metod som används i den tidiga läs- och skrivundervisningen. Eleverna använder datorer eller surfplattor som är utrustade med ljudande tangentbord och talsyntes. På så sätt kan skrivandet utgå från vad eleverna vill uttrycka och inte vad de förmår att skriva ner.

Gleerups kan erbjuda tre konkreta handböcker för dig som är intresserad av att komma igång med ASL eller som redan arbetar med metoden och vill få stöd för att kunna utveckla arbetet. Dessutom finns en forskningsanknuten bok som beskriver metoden Att skriva sig till läsning.



Att skriva sig till läsning – Tematisk språkutveckling i förskoleklass

Carina Ljunggren/Jeanette Nilsson

Nyhet

I handboken beskriver författarna sitt språkutvecklande arbete i förskoleklassen där ASL, genrep pedagogik utifrån cirkelmodellen och lässtrategier ingår. Arbetet följer året med årsstidsrelaterade teman där svenska, matematik och normer och värdegrundsarbete vävs in. Inom varje tema ges exempel på övningar, lekar, aktiviteter och skapande uppgifter. Innehållet bygger på de båda författarnas mångåriga erfarenhet av arbete i förskoleklassen.

Handboken tar upp hur man kan arbeta språkutvecklande och väva in ASL på ett naturligt sätt i detta arbete. Som pedagog får man konkreta förslag på upplägg och teman under hela förskoleklassåret.



Att skriva sig till läsning – Handbok för åk 1-3

Liselotte Sjödin/Mona Wiklander

Liselotte Sjödin och Mona Wiklander har skrivit en konkret handbok där de beskriver sitt språkutvecklande arbete med ASL i åk 1-3. Mona Wiklander är specialpedagog och projektledare för ASL i Sandvikens kommun. Liselotte Sjödin är tidigare lärare i samma kommun.

Handboken tar upp metodbeskrivning och vad man ska tänka på när man startar upp arbetet med ASL, vilka utrustningsbehov som finns etc. Den mest omfattande delen av handboken ger konkreta förslag vecka för vecka i åk 1, 2 och 3. Vad ska eleverna skriva, hur ska det introduceras, hur arbetar man vidare med texten, skrivandet och med olika genrer, hur kan man arbeta tematiskt och integrera bild, musik, matematik o s v? Handboken bygger på de båda författarnas mångåriga erfarenhet av arbetet med ASL i klassrummet.



Ur Att skriva sig till läsning – Handbok för åk 1-3



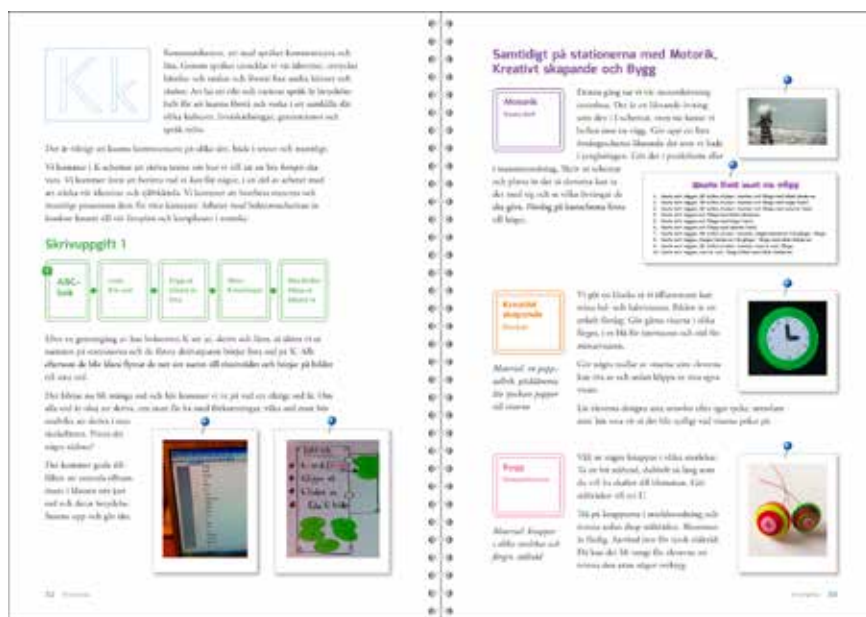
Att skriva sig till läsning – Bokstavsschema

Christer Friman


Författaren har en mycket välbesökt blogg, *Tangentdansen*, där han under flera år lagt upp dokumentation kring arbetet med ASL i den egna klassen. Intresset har varit stort för att få materialet utgivet i bokform och nu är boken här!

Handboken vänder sig till åk 1 och ger struktur i arbetet med ASL genom ett stationssystem med varierande uppgifter där bokstavsscheman ingår som en viktig del. Tanken är att få ett strukturerat arbetssätt som tränar eleverna i samarbete, ansvar för sitt eget arbete, skriv- och läsinläring, skrivglädje, fin- och grovmotorik, datorhantering på många olika sätt, bildframställning på ett varierat sätt och med huvudmål att nå en god läsförmåga hos samtliga elever.

Varje bokstav får sitt eget kapitel med noggranna beskrivningar av alla uppgifter som ingår. Längst bak i handboken finns alla scheman i ordning som kopieringsunderlag. Eleverna färglägger ramarna runt de olika delarna i bokstavsschemat allt eftersom de är klara med ett moment och bokstaven när de är helt klara.



Ur Att skriva sig till läsning – Bokstavsschema



Att skriva sig till läsning – Erfarenheter och analyser av det digitaliserade klassrummet

Eva Hultin (red.)/Maria Westman (red.)/Liselotte Sjödin (förf.)/Mona Wiklander (förf.) m fl

Den här boken beskriver hur metoden Att skriva sig till läsning, ASL, didaktiskt har gestaltats i Sandvikens kommun där man redan år 2003 införde arbetssättet, först i liten skala och sedan i hela kommunen. Boken är både praktisknära och forskningsanknuten. Här synliggörs praktikers kunskaper om arbete med metoden ASL, samtidigt som den bidrar med en fördjupad reflektion kring vilka villkor för läs- och skrivundervisningen som digitaliseringen av klassrummet medför.

Att skriva sig till läsning F-3

Att skriva sig till läsning – Tematisk språkutveckling i förskoleklass, 64 s	40692788	448:-
Att skriva sig till läsning – Erfarenheter och analyser av det digitaliserade klassrummet, 148 s	40685728	182:-
Att skriva sig till läsning – Handbok för åk 1-3, 144 s	40688149	633:-
Att skriva sig till läsning – Bokstavsschema, 144 s	40688323	633:-

Källkritik med Källspanarna

Nyhet

Källkritik med Källspanarna består av de två handböckerna Källkritik med Källspanarna F–3 och Källkritik med Källspanarna 4–6. Handböckerna innehåller färdiga lektionsförslag med tillhörande kopieringsunderlag. Det finns en progression från förskoleklassen till och med årskurs 6. Målet är att i enlighet med kursplanerna i de olika ämnena öva förmågan till informationssökning och förmågan till ett källkritiskt förhållningssätt. De källkritiska frågorna kopplas till de sex Källspanarna Vem, Vad, Jämför, När, Hur och Varför.



Källkritik med Källspanarna

Liselott Drejstam/Emma Lund

Varje årskurs har ett tema som lektionerna i källkritik byggs upp kring. I förskoleklass är temat Bondgården, i åk 1 är temat Året, i åk 2 Rymden, i åk 3 Fortiden, i åk 4 Landskap i Sverige, i åk 5 Medeltiden och i åk 6 Energi. Lektionernas rubriker kan till exempel vara Att hitta information, Källor, Jämföra texter och Upphovsrätt.

ÅK 1 | TEMAT ÅRET
ÅK 1 | TEMAT ÅRET

Åk 1 | TEMAT ÅRET

Lektion 1: Information och källor

MÅL
Att bli elevernas riktlinjer och att man kan hitta relevant fakta och att källa till vad en källa är.

Förberedelser

- Ta fram *Hälsoboka fakta om ägg* av Lena Spjberg.
- Ta fram bild på källspanaren VAD.
- Ta fram dokumentation från förskoleklass lektion 1 åk 1 om kopieringsunderlag från sidan 27 och kopiera det.
- Kopieringsunderlag från sidan 47.

Arbeta med källkritik i åk 1 kan inledas med att repetera det arbete som gjordes i förskoleklassen. Om arbetet finns dokumenterat kan eleverna ta del av det. Första lektionen innehåller en övning där eleverna själva skulle ge förslag på hur författaren hade gjort till råga för att ta reda på fakta. Finns inte föreläsaren spårade så kan ledarna från sidan 27 ta fram. Fråga eleverna om de kommer ihåg vad det fanns för svårigheter för de olika frågorna (källa).

Efter den första övningen kan man föreläsaren från sidan 31-35 ut *Hälsoboka fakta om ägg* av Lena Spjberg höra för eleverna.

I boken *Snö* det bara två information om hur vi får på. Fråga eleverna hur vi ska på att säga om vi vill vara snö och pågående. Låt eleverna diskutera två och två. Skriv upp förslagen på tavlan. Jämför sedan förslagen med de förslag som eleverna ger i förskoleklassen.

Fråga eleverna om det finns källor som de känner till andra att använda sig av när man ska säga fakta om pågående. Vilka källor passar det bäst att använda sig av när man ska få fakta om pågående? Förklara för eleverna att det är viktigt som styr välet av källa, att en källa kan vara väldigt användbar i ett arbetsområde men väldigt i ett annat.

Som avslutning på lektionen får eleverna göra övningen på kopieringsunderlaget på sidan 47. Övningen kan göras enskilt eller i par. Fundera på vilken källa som passar till vilket arbetsområde. Eleverna får också medföra arbetsområde och passande källa.

Efter den praktiska övningen är det bra att i helklass diskutera om eleverna har kommit fram till samma uppfattning.

Lektion 2: Fakta eller åsikter

MÅL
Att eleverna ska bli sig själva på fakta och åsikter.

Förberedelser

- Ta fram bild på källspanaren VARFÖR.
- Kopieringsunderlag från sidan 48.

Att kunna känna igen en åsikt när man tar del av information är viktigt när man ska läsa sig en granskad källa. Det är också viktigt att se till att man själv inte ligger in i svårigheter i texten när man skriver om fakta/texten.

Beakta att källspanaren VARFÖR hjälper oss att se om vi står på varför en text är skriven. En del källor är skrivna för att sprida åsikter, andra är skrivna för att förmedla fakta. För att kunna avgöra vad som är vad är det viktigt att kunna känna igen en åsikt när vi står på den.

Låt följande text och fråga eleverna om de tycker att den innehåller några åsikter:

När det är dags att få påsk är vi ofta i påsktåg i hemmet. Vi tycker gärna om att gå i många fina kläder. När man står på det gamla året är det inte lätt att tänka på det för i tiden var mestadels en man skulle gå utomhus med det.

Det kan vara svårt för eleverna att seppå att det finns svårigheter i texten ovan. Alla elever är det inte man själv tycker lädast som författaren. I det här fallet kanske man tycker att påsktåget har fina kläder och att påsktåget inte gör att det är påsk.

Låt eleverna ta ställning till omedelbar påsktåget genom att placera sig på olika ställen i klassrummet. Beslut om plats i klassrummet som representant för åsikt och en plats som representant för fakta. Diskutera med eleverna efter varje påsktåget.

Påsktåget är gult. Kryddingar är vita. Hönsen kastar. Tupper är vitliga.	Påsktåget är överigt. Kryddingar är dansiga. Hönsen läser konstigt. Tupper är ofta färglösa.
---	---

Arbeta lektionen med att göra övningen i kopieringsunderlaget från sidan 48. I denna övning ska eleverna avgöra om det som står i uttryckerna är fakta eller åsikt.

Ur Källkritik med Källspanarna F-3

Källkritik med Källspanarna, årskurs F-6

Källkritik med Källspanarna, handbok åk F-3, 112 s 40694706 510:-

Källkritik med Källspanarna, handbok åk 4-6, 112 s 40694713 510:-

Sätt struktur på språket

Nyhet

Struktur på språket är en serie med arbetsböcker i tre delar för elever som behöver träna avgränsade grundläggande moment i språkets struktur. Materialet lämpar sig för elever i årskurs 2–6 och även för äldre elever som behöver repetition.

Struktur på språket Carina Bygren Jonsson



Struktur på språket 1 innehåller kapitlen Alfabetet och alfabetisk ordning, Vokaler och konsonanter, Minimala par, Högfrekventa ord, Ord med konsonantförbindelser, Stam och ändelser i ord samt Meningar och skiljetecken.



Struktur på språket 2 innehåller kapitlen Dubbelteckning och ord med ck, Ng-ljudet, J-ljudet, Å-ljudet, Sj-ljudet, Tj-ljudet samt M- och n-ljudet.



Struktur på språket 3 innehåller kapitlen Substantiv, verb och adjektiv, Kommatecken och talstreck, Prepositioner, interjektioner och räkneord, Pronomen, adverb och konjunktioner, Subjekt, predikat och objekt, Huvudsats och bisats samt Negationer.

FAKTA

Det finns tre olika sätt att stava ng-ljudet:
 Ng-ljudet stavas oftast med ng, t.ex. ring.
 Ng-ljudet stavas med g framför n, t.ex. regn.
 Ng-ljudet stavas med m framför k, t.ex. hink.

? Varför ska du lära dig detta?

! Ord stavas inte alltid som de låter. Genom att lära dig dessa stavningsregler blir du tryggare och säkrare i din stavning. Det gör att du kommer att vilja och vilga skriva mer.

Läs orden och läsna efter ng-ljudet. Ringa in ng-ljudet och skriv under under rätt bild.

gunga bädding kung sling tjunga
 pengar stänga springa ring

Läs orden och läsna efter ng-ljudet. Ringa in ng-ljudet och skriv under under rätt bild.

styggn magnet regn vagn dygn ugn

Läs orden och läsna efter ng-ljudet. Ringa in ng-ljudet och skriv under under rätt bild.

anka stänka hink blänka vinka bänk

Ur Struktur på språket 2

Varje bok innehåller sju kapitel som inleds med en faktaruta och avslutas med en diagnos. Kapitlens innehåll byggs upp i en progression med numererade övningar i stegrad svårighetsgrad. I slutet av varje bok finns en utvärderingssida.

Struktur på språket, årskurs 2–6


Struktur på språket 1 , 48 s	40694676	67,-
Struktur på språket 2 , 48 s	40694683	67,-
Struktur på språket 3 , 48 s	40694690	67,-

Språkträning med en röd tråd.

Nyhet

Säkra språket är en serie med arbetsböcker för åk 1–6. Innehållet är tematiskt med fyra huvudpersoner i vardagsmiljöer, vilket bidrar till att kunskapen blir verklighetsförankrad och lätt att befästa. Med jämna mellanrum kommer en enkel diagnos – Kan du? – där eleverna kan checka av sina kunskaper. Sist i böckerna finns en utvärderingssida.

I alla delarna är fokus på att träna läs- och skrivförmågan, presenteras för barn- och ungdomsböcker och även för författare samt att bli förtrogen med olika genrer. Språkets form och struktur är invävt i det tematiska upplägget. Målet är att träna eleverna i att läsa och skriva, så att de ska nå kunskapskraven i svenska.



Säkra språket 1, 2 och 3 Solveig Lidén

• **Välj en parol eller frågesats.**

I dag är det tisdag.
Solen lyser.
Det är nog varmt ute.
Vad ska jag ha på mig?
Är det i dag ut ska gå till biblioteket?
Jag måste ringa till Ysa.
Hvad brukar veta till?
Vad har Ysa för nummer?
Har mamma gått upp än?
Jag måste följa hem.
• Hur många frågor kunde du? _____

Kan du?

• **Välj en ord eller felskrivning.**

Vad heter du? _____

Hur gammal är du? _____

• **Välj en parol eller frågesats.**

Ann och Lina är kompisar.
Har Erik läst bok?
Kan Ysa spela fotboll?
Pär är bibliotekarie.
Är Lukas hungrig?
Kan vi baka i morgon?
Hugo och Lukas är kompisar.

Ur Säkra språket 1

• **Läs texten.**

Alla sitter i en ring och lyssnar på Lina som ska berätta i dag –
–Jag ska berätta om Ann och Lina som är kompisar som är skrivna av Lisa Björnsdotter, säger Lina. Den berättar om Agatha som är en ung engelsk flicka. Agatha blir bortförd av en yttling.

En yttling är någon som är från en annan planet. Den här yttlingen har tre ögon och stora fötter. Den har stora öron, runda klaka ögon och stora fötter. Den har även ett par små, runda öron som har vill att Agatha ska ta hand om. Agatha berättar om sig för att stanna hos yttlingen. Hon är inte uttryckt, att Lisa och Lina, ett spårigt gäst och rätta bitarna och mycket annat. Bäst av allt tycker yttlingen att det är när Agatha berättar saker för dem.

Lina fortsätter att berätta om Agatha och yttlingen. Alla i klassen sitter andpryglade och lyssnar. När hon är klar läser hon ett litet stycke ur boken. Hon slutar när det är riktigt spännande.
– Lisa Lina, säger Karin. Du har gjort som man ska när man berättar. Alla har blivit nyfikna och intresserade av att läsa boken.

• **Vad är en ord eller felskrivning. Markera du vad som är fel! Rita ut och i rutan.**

Kan du?

• **Skiv ordet i rätt ord och mening.**

1 _____ 5 _____ 9 _____
2 _____ 6 _____ 10 _____
3 _____ 7 _____ 11 _____
4 _____ 8 _____ 12 _____

• **Pröva ord och mening.**

Hur långa är man om man är tungt som en vägg?

Vad är man om man är stark som en björn?

Hur långa är man om man döner som ett ziggel?

Ur Säkra språket 3

Tripp, Trapp, Trull – läsförståelse steg för steg.

Tripp, Trapp, Trull är en ny läsförståelseserie för lågstadiet. I tre arbetsböcker tränar eleverna läsförståelse steg för steg med hjälp av enkla och tydliga övningar. Eleverna visar att de förstått vad de har läst främst genom att dra streck, ringa in och måla. De kan på så vis koncentrera sig på innehållet utan att behöva skriva egna ord i alla övningar.

Tripp – Läsa och förstå

Karin Danielsson



Tripp vänder sig till elever som håller på att lära sig läsa. Arbetsboken innehåller enkla ljuvenliga ord med högst tre bokstäver.

Trapp – Läsa och förstå

Karin Danielsson



Trapp vänder sig till elever som kan alla bokstäver. Arbetsboken innehåller enkla ljuvenliga ord med högst fem bokstäver.

Trull – Läsa och förstå

Karin Danielsson



Trull vänder sig till elever som kan läsa lätta texter. Arbetsboken innehåller korta, enkla meningar.

han hon	Ringa in små saker
Sam Ola Zeb Ida Moa Ted Dan Liz Jon Amy Leo Set Eva Maj o _ _ d _ _ o	hus ko bi gem val te bil båt lus nål tåg fyr lok tå bär

Ur *Tripp*

Sammansatta ord		Sammansatta ord	
snö	horn	prins	band
jul	gubbe	hals	korv
sko	gran	påsk	låda
sol	bil	brev	ägg
pil	stol	glas	gris
hus	båge	spar	ögon

Ur *Trapp*

Tripp, trapp, trull

Tripp – Läsa och förstå , 32 s	40686206	69:-
Trapp – Läsa och förstå , 32 s	40686213	69:-
Trull – Läsa och förstå , 32 s	40686220	69:-

Karin Danielsson är en erfaren läromedelsförfattare som skrivit flera av våra allra mest populära material för skolans första år.




Grönt Ljus i svenska.

Grönt Ljus ger dig hjälp att bryta ner läroplanens innehåll i konkreta mål och delmål, och innehåller övningar som avslutas med en enkel utvärdering. Du ser var eleverna befinner sig i sin kunskapsutveckling, samtidigt som eleverna blir medvetna om vad de kan och vad de behöver träna mer på.



Grönt Ljus Läsa Årskurs 3
Bergman/Jansson

- Läsa och förstå berättelser och återberätta handling
- Använda olika lässtrategier och läsa med flyt
- Läsa, förstå, kommentera och använda information från faktatexter och instruktioner
- Samtala om vardagliga händelser



Grönt Ljus Läsa Årskurs 6
Åsa Jansson

- Läsa texter för barn och ungdomar med flyt, förstå textens innehåll och kunna återberätta innehållet
- Argumentera i olika samtalssituationer och beslutsprocesser
- Läsa olika texter som belyser människors villkor och identitets- och livsfrågor samt se texters budskap, språkliga drag och typiska uppbyggnad
- Läsa och förstå texter som kombinerar ord, bild och ljud
- Ge exempel på nationella minoritetsspråk, föra enkla resonemang om regionala skillnader inom svenskan
- Läsa dikter, poesi och lyrik
- Läsa och förstå instruktioner

Läs om Grönt Ljus Räkna och Grönt Ljus Mäta på sid 121



Grönt Ljus Skriva Årskurs 3
Bergman/Jansson

- Skriva meningar och använda stor bokstav, punkt, frågetecken och utropstecken
- Stava vanliga och ofta förekommande ord samt alfabetisk ordning
- Skriva enkla faktatexter och söka samt återge information i en faktatext
- Skriva berättelser och dikter
- Berätta om och beskriva vardagliga händelser



Grönt Ljus Skriva Årskurs 6
Åsa Jansson

- Skriva sammanhängande texter i olika genrer, exempelvis faktatexter, dikter, skönlitterära texter och jämföra olika typer av texter
- Kunna de vanligaste reglerna för stavning, skiljetecken och språkriktighet, meningar med huvudsats och bisats, sambandsord
- Kunna använda en ordlista och förstå alfabetisk ordning
- Kunna granska källor kritiskt
- Känna till vissa likheter och skillnader mellan de nordiska språken
- Kunna redovisa muntligt inför en person eller grupp

Grönt Ljus, årskurs 3


Grönt Ljus, Läsa, årskurs 3, 48 s	40664853	77:-
Grönt Ljus, Läsa, årskurs 3, 10 ex	Paketpris! 40677884	644:-
Grönt Ljus, Skriva, årskurs 3, 56 s	40663344	77:-
Grönt Ljus, Skriva, årskurs 3, 10 ex	Paketpris! 40677907	644:-
Grönt Ljus, Räkna, årskurs 3, 48 s	40670250	77:-
Grönt Ljus, Räkna, årskurs 3, 10 ex	Paketpris! 40677921	644:-
Grönt Ljus, Mäta, årskurs 3, 48 s	40670267	77:-
Grönt Ljus, Mäta, årskurs 3, 10 ex	Paketpris! 40677938	644:-

Grönt Ljus, årskurs 6

Grönt Ljus, Skriva, årskurs 6, 64 s	40674807	98:-
Grönt Ljus, Skriva, årskurs 6, 10 ex	Paketpris! 40677914	819:-
Grönt Ljus, Läsa, årskurs 6, 64 s	40674791	98:-
Grönt Ljus, Läsa, årskurs 6, 10 ex	Paketpris! 40677891	819:-

Får jag jobba i Uggleboken nu?

Uggleboken är en succé sedan många år och ett självklart inslag i klassrummet. I Uggleboken arbetar eleverna med läs- och skrivträning på egen hand. Alla förstår vad de ska göra och övningarna är lätta att lyckas med.



Uggleboken Bokstavsbok Karin Danielsson

En enkel och tydlig struktur gör det lätt att lyckas med att forma bokstäver och ljudanalys. Varje bokstav presenteras på ett uppslag med en alfabetsremsa som hjälp. Bokstavsarbetet kan göras i valfri ordning.

- Bokstavsträning från A till Ö
- Ljudanalys

Spåra bokstaven

Handalfabet förstärker inläringen

Forma bokstaven med hjälp av linjer och startpunkt

Ljudanalys

Visuell igenkänning

Ordbilder med versaler och gemener

Alfabetsremsa ger stöd för ljudanalys och visar bokstavens position i alfabetet

Uggleboken 1–3 Karin Danielsson



Uggleboken 1

- Läsa korta ord med ljudenlig stavning utifrån frekventa ljud (o, s, m, l, r, a, v)
- Skriva korta ord med ljudenlig stavning

Uggleboken 2

- Läsa ord med konsonantförbindelse
- Skriva korta ord med ljudenlig stavning

Uggleboken 3

- Läsa ord med kort vokal
- Skriva ord med konsonantförbindelse

Uggleboken 4–6 Karin Danielsson



Uggleboken 4

- Läsa ord med kort vokal och ng-ljud
- Skriva ord med kort vokal


Uggleboken 5

- Läsa ord med ljudstridig stavning
- Skriva ord med ljudstridig stavning (med stöd)

Uggleboken 6

- Läsa ord med ljudstridig stavning
- Skriva ord med ljudstridig stavning (utan stöd)

Uggleboken Ordkunskap 1–2 Karin Danielsson



- För alla stadier från årskurs 3 samt SFI-undervisning
- Utveckla ordförråd och ordförståelse

Uggleboken F–1 Karin Danielsson



- Läs- och skrivförberedelse och enkla matteövningar
- Rimma, lyssna efter ljud och leka med ord




Läs om *Ordvalen* s 44

Uggleboken, årskurs F–3

Uggleboken Bokstavsbok , 64 s	40685759	65:-
Uggleboken F–1 , 32 s	40653918	75:-
Uggleboken 1 , 32 s	40617309	75:-
Uggleboken 2 , 32 s	40617316	75:-
Uggleboken 3 , 32 s	40617323	75:-
Uggleboken 4 , 32 s	40617330	75:-
Uggleboken 5 , 32 s	40645500	75:-
Uggleboken 6 , 32 s	40645517	75:-
Uggleboken Ordkunskap 1 , 32 s	40675354	71:-
Uggleboken Ordkunskap 2 , 32 s	40675378	71:-

Språklära i sex olika smaker!

Språkgodis är en omtyckt språklära. Så omtyckt att den nu finns i sex smaker, för årskurs 1–6. Övningarna i Språkgodis har enkla instruktioner som gör att eleverna kan arbeta självständigt med sina böcker. Tydliga och enkla övningar som alla klarar i kombination med ett läckert utseende ger mersmak.



Sega råtten
Camilla Hörlin

Årskurs 1: *Sega råtten* tränar grundläggande moment som alfabetet, ljudenlig stavning, sammansatta ord och skrivande med hjälp av bilder och tankekarta. När dina elever kan läsa en enkel instruktion och skriva enstaka ord klarar de av att arbeta självständigt med *Sega råtten*.



Salta fisken
Camilla Hörlin

Årskurs 3: *Salta fisken* tränar bland annat alfabetisk ordning, interpunktion, synonymer, tj- och sj-ljuden, dubbelteckning, ordklasserna substantiv, verb, adjektiv och prepositioner samt ordkunskap.



Gröna grodan
Camilla Hörlin

Årskurs 2: *Gröna grodan* vidareutvecklar de övningar som presenterades i *Sega råtten*. Bland annat tränas alfabetisk ordning, vokaler och konsonanter, stavelser, ng- och j-ljuden och ordklasserna substantiv, verb och adjektiv.



Randiga krokodilen
Camilla Hörlin

Årskurs 4: *Randiga krokodilen* tränar bland annat ordkunskap, ordklasserna substantiv, verb, adjektiv, pronomen och prepositioner, ng-, j-, sj-, tj- och å-ljuden, stödord, förkortningar och läsning mellan raderna.



Röda ormen
Camilla Hörlin

Årskurs 5: *Röda ormen* tränar bland annat ordklasser, satsdelar, ordkunskap, rättstavning och läsning mellan raderna.

Språkgodis, årskurs 1–6

Språkgodis, <i>Sega råtten</i> , 48 s		40641700	88:-
Språkgodis, <i>Sega råtten</i> , 10 ex	Paketpris!	40644619	731:-
Språkgodis, <i>Gröna grodan</i> , 64 s		40641717	88:-
Språkgodis, <i>Gröna grodan</i> , 10 ex	Paketpris!	40644596	837:-
Språkgodis, <i>Salta fisken</i> , 64 s		40641724	88:-
Språkgodis, <i>Salta fisken</i> , 10 ex	Paketpris!	40644626	837:-
Språkgodis, <i>Randiga krokodilen</i> , 64 s		40647245	98:-
Språkgodis, <i>Randiga krokodilen</i> , 10 ex	Paketpris!	40663115	876:-
Språkgodis, <i>Röda ormen</i> , 64 s		40648747	98:-
Språkgodis, <i>Röda ormen</i> , 10 ex	Paketpris!	40663122	876:-
Språkgodis, <i>Stekta ägget</i> , 64 s		40665065	98:-
Språkgodis, <i>Stekta ägget</i> , 10 ex	Paketpris!	40666192	596:-



Stekta ägget
Camilla Hörlin

Årskurs 6: *Stekta ägget* tränar bland annat ordklasser, satsdelar, ordkunskap m m. Det vill säga samma moment som de tidigare böckerna, men med stegrad svårighetsgrad.

Språkutveckling – Teori och praktik.



Lux Min språkutveckling

Lisbeth Brogren/Anita Isaksson

Lux är en serie arbetsböcker som finns i fyra olika svårighetsgrader. Böckerna heter *Lux Gul*, *Lux Blå*, *Lux Grön* och *Lux Orange*. På så vis minskas graderingsmomentet bland eleverna.

I *Lux* arbetsböcker som utgår från lärarböckerna *Språkutveckling – teori och praktik i förskola och förskoleklass* samt *Språkutveckling – teori och praktik i skolår 1–3*, hjälper figuren Lux oss att belysa språkutveckling. Böckerna syftar till att tidigt medvetandegöra eleverna om sitt lärande och har en tydlig koppling till Lgr 11.

Lux Gul är den första boken och riktar sig till förskoleklass. Därefter arbetar eleverna med *Lux Blå*, *Lux Grön* och slutligen *Lux Orange*. I böckerna finns en tydlig progression. Exempel på arbetsområden som eleverna arbetar med är språklig medvetenhet, begrepp och ordförråd, skriftspråket, läsförståelse och arbetsminnet.

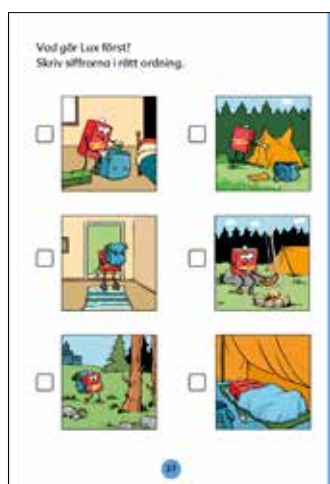


Att upptäcka, utforska och utveckla språket

Lisbeth Brogren/Anita Isaksson

Bland det viktigaste i ett barns liv och avgörande för den intellektuella, känslomässiga och sociala utvecklingen är att få utveckla sitt språk. Med hjälp av språket lär de sig att förstå sig själva, sin omgivning och att sortera sina upplevelser. Förskolan och skolan har ett stort ansvar när det gäller att ge elever språklig stimulans. Därför behöver de få "bada i språk".

Böckerna bygger på forskning och beprövad erfarenhet och utgår självklart från läroplanerna för förskola och skola. De är tänkta för dig som vill använda ett arbetssätt som stimulerar och uppmuntrar barn och elever att utvecklas språkligt. De ger dig stöd och inspiration i den pedagogiska utvecklingsprocessen tillsammans med eleverna. Böckerna ger dig teoretisk kunskap om språkutveckling, utmaningar och stimulans i ditt arbete med barn och elever samt en stor mängd förslag på roliga och lärorika övningar.



Böckerna innehåller även övningar som är förberedande inför elevernas läs- och skrivinläring. Varje kapitel inleds med en målsida där Lux och Ego resonerar om varför de ska lära sig ett visst arbetsområde. Kapiteln avslutas med en utvärdering där eleverna reflekterar över sitt lärande. Lägga grunden till en bra språkutveckling!


Språkutveckling

Språkutveckling – teori och praktik i förskola och förskoleklass , 136 s	40686190	350:-
Språkutveckling – teori och praktik i skolår 1–3 , 168 s	40688347	350:-
Lux språkutveckling, arbetsbok gul , 32 s	40689481	59:-
Lux språkutveckling, arbetsbok blå , 32 s	40689498	59:-
Lux språkutveckling, arbetsbok grön , 32 s	40689504	59:-
Lux språkutveckling, arbetsbok orange , 48 s	40689511	69:-

Med Svenskbiten kan alla lyckas!

Svenskbiten är ett basläromedel med ett enkelt språk och en långsam progression som gör att alla dina elever kan lyckas. Innehållet i texterna är vardagsnära med huvudpersonerna Erik och Maria som en sammanhållande länk.

Svenskbiten A1 och A2 Aspelin/Carlsson



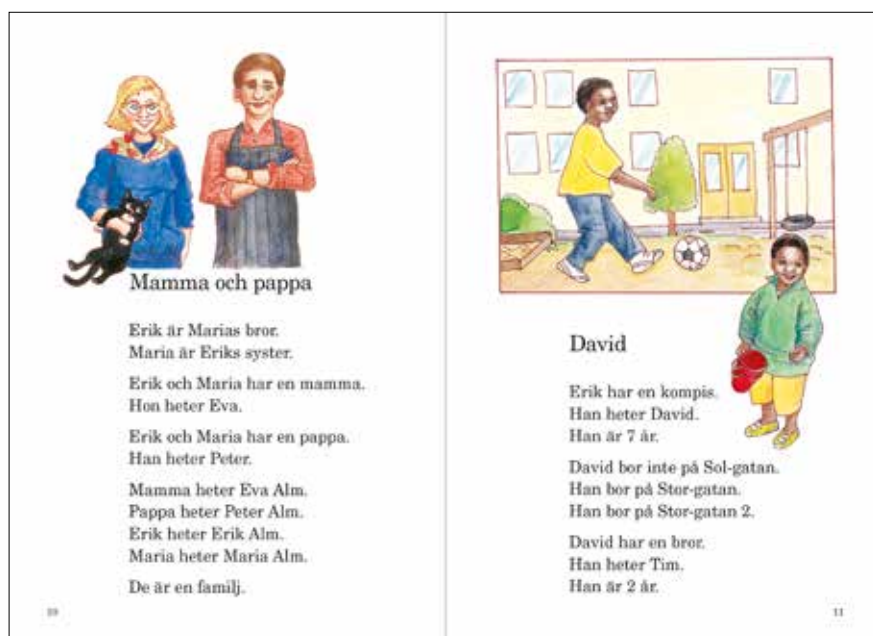
Läseboken till *Svenskbiten A1* är baserad på helordsmetoden. Genom upprepningar av ord och fraser underlättas läsinläringen.

Läseboken till *Svenskbiten A2* innehåller kortare kapitel och fortsatt mycket bildstöd. Huvudpersonerna Erik och Maria är 7 och 9 år gamla.



Arbetsböckerna innehåller övningsuppgifter som direkt anknyter till läseböckernas texter.


Lärarhandledningarna ger metodiska tips och förslag på ämnesområden som kan behandlas i anslutning till texterna i läseböckerna.



Ur *Svenskbiten, Läsebok A1*



Nu finns *Svenskbiten Start* för förskoleklass, läs mer på s 14

Svenskbiten B1 och B2 Aspelin/Carlsson


Huvudpersonerna Erik och Maria är 9 och 11 år gamla i *Svenskbiten B1* och vi följer dem både hemma och i deras respektive klasser. Texten har mycket bildstöd och är fraserad för att underlätta läsningen.

I *Svenskbiten B2* är Erik och Maria två år äldre och innehållet är anpassat efter det. Texten är på samma svårighetsnivå som i *Svenskbiten B1*, men är inte längre fraserad.



Arbetsböckerna innehåller övningsuppgifter till berättelserna i läseböckerna. Efter varje kapitel kommer en diagnossida där eleverna själva kan kontrollera sina kunskaper.

Lärarhandledningarna ger exempel på ord och uttryck samt grammatiska moment, som kan tas upp till behandling. De ger också förslag på frågor som kan leda till diskussioner angående normer, seder och bruk i olika kulturer.

Nyhet


Alfabetet i A1 och Minigrammatik i A2, B1 och B2. Lättillgängligt extrastöd på omslagens insidor.


Svenskbiten Alfabetbok

Marianne Aspelin

Svenskbiten Alfabetbok är i första hand tänkt att användas tillsammans med *Svenskbiten A1*, men den kan även användas separat. Barnen Erik och Maria presenterar de olika bokstäverna och utgör en trygg och sammanhållande länk.

Svenskbiten		
Svenskbiten Start, F-klass, 72 s	40695093	92:-
Svenskbiten, Läsebok A1, 48 s	40624321	153:-
Svenskbiten, Arbetsbok A1, 96 s	40624352	143:-
Svenskbiten, Lärarhandledning A1, 98 s	40624376	613:-
Svenskbiten, Läsebok A2, 48 s	40624338	149:-
Svenskbiten, Arbetsbok A2, 80 s	40624369	143:-
Svenskbiten, Lärarhandledning A2, 88 s	40624383	613:-
Svenskbiten, Läsebok B1, 56 s	40644510	164:-
Svenskbiten, Arbetsbok B1, 72 s	40644527	101:-
Svenskbiten, Lärarhandledning B1, 48 s	40644534	298:-
Svenskbiten, Läsebok B2, 56 s	40644541	164:-
Svenskbiten, Arbetsbok B2, 72 s	40644558	101:-
Svenskbiten, Lärarhandledning B2, 48 s	40644565	298:-
Svenskbiten, Alfabetbok, 96 s	40639110	101:-

Språkkraft – språket och kunskapen i fokus.

Undervisar du elever som är nya i svenska skolan? Vill du ha ett språk- och kunskapsutvecklande arbetsmaterial som bygger på genrepedagogik? Språkkraft riktar sig till elever i årskurs 1–3 och 4–6 som nyligen har kommit till Sverige. För att få en effektiv inlärningsprocess integreras språkundervisningen i ämnesundervisningen med hjälp av genrepedagogik. Låt ditt klassrum fyllas med olika textgenrer, samtal, samarbete och kreativt skrivande.



Nyhet

I *Språkkraft* finns följande kapitel som har en tydlig koppling till Lgr 11:

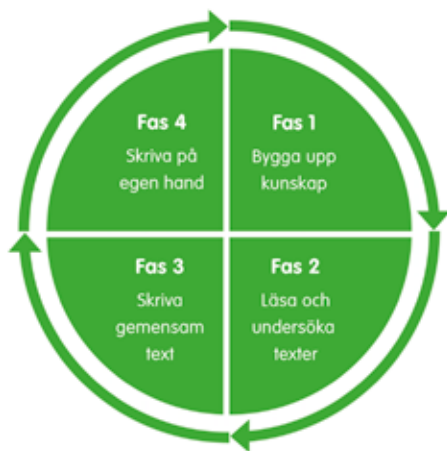
- Återberättande text
- Instruerande text
- Berättande text
- Förklarande text
- Beskrivande text
- Dikt (åk 1-3)
- Argumenterande text (åk 4-6)

Språkkraft Elevbok 1-3 och 4-6

Tiia Ojala

Språkkraft bygger på genrepedagogik som syftar till att stötta och utveckla elevernas vardagsspråk och skolspråk. Med hjälp av cirkelmodellen blir eleverna medvetna om att olika textgenrer har olika språkliga mönster, strukturer och syften. Grammatiken lyfts i ett textnära sammanhang som gör att den blir meningsfull. Arbetsuppgifterna stärker elevernas läs- och skrivinläring och utvecklar deras ordförråd.

Cirkelmodellen vid genrepedagogik



Böckernas uppbyggnad:

1. Eleverna arbetar med sina förkunskaper med hjälp av bilder och samtal. Därefter utvecklar eleverna kunskaper inom ett visst arbetsområde.
2. Eleverna arbetar kring en textgenre, en modelltext. Här blir de uppmärksammade på olika språkliga mönster, strukturer och textens uppbyggnad.
3. Eleverna skriver en gemensam text med hjälp av språklig stöttning.
4. Eleverna skriver en individuell text med hjälp av skrivmallen.
5. Varje kapitel avslutas med en responsdel och en självskattning där eleverna ges möjlighet att bearbeta texter och reflektera över sitt lärande. I åk 4-6 finns dessutom en utvärderingsdel i slutet av varje kapitel.

Språkkraft årskurs 1-6

Språkkraft - svenska för nyanlända, Elevbok åk 1-3, 96 s 40692689 101:-

Språkkraft - svenska för nyanlända, Elevbok åk 4-6, 112 s 40695628 124:-

Språkkraft - svenska för nyanlända,

Elevbok åk 1-3, 10 ex

Paketpris!

40695130 963:-

Språkkraft - svenska för nyanlända,

Elevbok åk 4-6, 10 ex

Paketpris!

40696380 963:-

Entré för nyanlända!

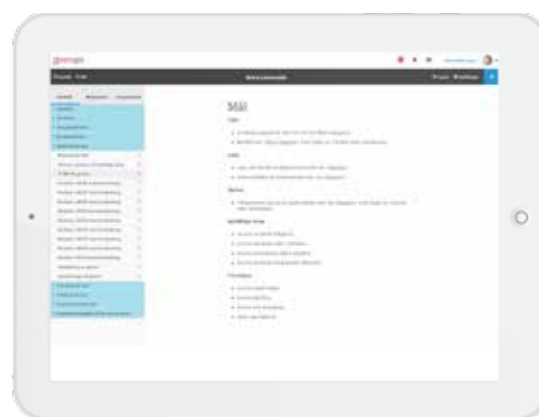
Entré ger eleverna den första språkutvecklingen hand i hand med en introduktion i skolans ämnen såväl som förmågorna i Lgr 11. Läromedlet är uppbyggt efter cirkelmodellen där läsförståelsestrategier ingår och innehåller texter i skolans alla ämnen. Syftet är att eleverna ska bygga upp ett första ordförråd som hör till skolans ämnen och öva de förmågor som finns i kursplanerna. Grammatiken lärs ut i sitt sammanhang vilket innebär funktionell grammatik.



Entré Elevbok A

Ylva Svensson

Entré Elevbok är en kombinerad textbok och arbetsbok som innehåller texter i skolans alla ämnen. Boken är uppbyggd efter cirkelmodellen och varje kapitel omfattar en genre. Kapitlet inleds med en målsida med rubrikerna Tala, Läsa, Skriva, Språkliga drag samt Förmågor och avslutas sedan med en utvärderingssida kopplad till målen. Det går att arbeta med bokens kapitel i valfri ordning.



Entré Lärarwebb

Ylva Svensson

Entré Lärarwebb innehåller den digitala lärarhandledningen med en inledande sida om varje genre och en utförlig instruktion för läraren till varje sida i elevboken. Här finns också ett bildspel med elevboken uppdelad genrevis för att kunna projicera vid genomgångarna samt pdf:er med extraövningar.

Enligt cirkelmodellen bygger man vid genomgångarna först upp kunskap genom att ta reda på vad eleverna redan vet i ämnet, tillsammans läsa modelltexter, bearbeta texterna muntligt, dekonstruera (bryta ner texten för att sedan bygga upp den i ett nytt sammanhang) och studera vilken struktur texten har och vilka språkliga mönster som finns i den. Därefter skriver lärare och elev en text tillsammans och slutligen skriver eleven en egen text med skrivmallen som hjälp.



Nu finns *Entré* även för årskurs 7–9. Läs mer i 7–9-katalogen eller på gleerups.se

Entré

Entré Elevbok , 128 s	40692283	124:-
Entré Lärarwebb , individlicens 12 mån	40692290	225:-
Entré Elevbok 10 ex+Lärarwebb	Paketpris! 40694027	1 236:-




Lära svenska

Nyhet

Lära svenska är en ny serie böcker av författaren Karin Danielsson. De riktar sig till elever som nyligen kommit till Sverige och som snabbt behöver bygga upp sitt ordförråd. I serien finns både böcker för läsning och arbetsböcker.



Lära svenska – läsa Karin Danielsson

Här får eleverna möta mycket lätta texter med förståelse i bilder. Språket är repetitivt och det gör att ord, meningar och fraser blir lätta att komma ihåg. I slutet av varje bok finns en bildordlista där viktiga ord ur texten repeteras.




Lära svenska, paket 1:

Samir går i skolan
Fatima diskar
Samir gör fruktsallad
Fatima har ont

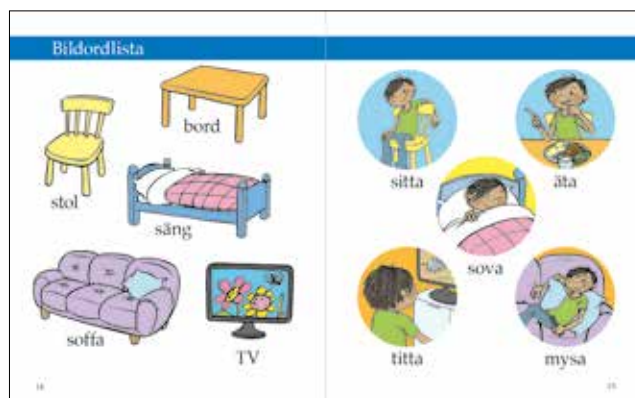


Lära svenska, paket 2:

Samirs hem
Fatima bakar
Samir är hungrig
Fatima åker till mormor



Ur Fatima bakar



Ur Samirs hem

Lära svenska – skriva Karin Danielsson

I arbetsböckerna får eleverna lära sig 200-300 vanliga svenska vardagsord. Till alla övningar finns en "nyckel" och alla ord kan hämtas i en ordbank på sidan. Längst ner på varje sida finns en kort läraranvisning som beskriver övningen.



Lära svenska, för nyanlända elever

Lära svenska – läsa, paket 1, 4x16 s	40694980	258:-
Lära svenska – läsa, paket 2, 4x16 s	40694997	258:-
Lära svenska – skriva, arbetsbok 1, 32 s	40695000	61:-
Lära svenska – skriva, arbetsbok 2, 32 s	40695017	61:-

Småböcker för små bokälskare.

Gleerups småböcker är ett bibliotek av mycket omtyckta böcker. Böcker för barn som håller på att lära sig läsa. Här hittar du ett stort urval av skönlitterära småböcker och mängder av faktaböcker. Alla med lättläst text och illustrationer som ger läsaren ett bra stöd.

Gleerups småböcker

Mitt lätta bibliotek Karin Danielsson

Karin Danielsson, en av våra mest populära författare, har lång erfarenhet från skolans första år. *Mitt lätta bibliotek* är en rolig upptäcktsfärd för alla små bokslukare.

- 2–4 rader text per uppslag
- Korta meningar
- Bildstöd för texterna

Paket 9



Maja får en bror, Maja fyller år, Maja leker kurragömma, Maja går på zoo

Paket 5



Kroki – Sagan om en krokodil, Deli – Sagan om en delfin, Pucko – Sagan om en kamel, Randi – Sagan om en zebra

Paket 6



Elof – Sagan om en elefant, Affe – Sagan om en apa, Leo – Sagan om ett lejon, Prick – Sagan om en giraff



Mitt lätta bibliotek

Mitt lätta bibliotek, Paket 5, häfte 17–20, 4x16 s	40626851	246:-
Mitt lätta bibliotek, Paket 6, häfte 21–24, 4x16 s	40626868	246:-
Mitt lätta bibliotek, Paket 9, häfte 33–36, 4x16 s	40681997	246:-

Gleerups småböcker

Småböcker Veckodagarna, Mån – sön

Kristina Murray Brodin

- 6–18 rader per uppslag
- Varierande och längre meningar
- Mångfald i möten med olika människor

Författaren Kristina Murray Brodin skriver böcker om ett barn i dagens mångkulturella liv. I böckerna betonas mångfalden genom att barnet möter olika individer där kön, ålder, etnicitet och egenskaper skiljer dem åt.

Eleverna får insyn i en vardag där alla är unika på sitt sätt. Böckerna har ett målinriktat innehåll där likabehandling betonas. Alla människor har lika värde och alla har samma rättigheter.

I de här småböckerna möter läsarna ett barn vars mamma är bortrest och pappan har fått värsta influensan. Skolan och fritids är stängt eftersom det är sommarlov. För att lösa situationen fixar pappa så att grannarna är barnvakter en dag var. Barnet spenderar dagarna i olika miljöer med olika personer, bland annat med en förskolelärare, en busschaufför och en pensionär. Följ med på en spännande vecka!



Fyll på ditt Småboksbibliotek med böcker med ett modernt och aktuellt innehåll. Böckerna är en serie men fungerar även att läsa fristående.



Nästa brudpar ser inte alls ut som ett vanligt brudpar. De är barfota och ser ut som om de ska gå till stranden.

– Tror du de ska gå direkt och bada sen?
viskar jag till Leo när han har slutat spela.

Men Leo kan inte se brudparet när han sitter vid orgeln.

Det här brudparet heter Karin och Anders,
precis som min faster och farbror.

12

Ur *Lördag med Leo*

Veckodagarna

Småböcker

40687623

386:-

Småböcker Tessan och Marius

Liz Wennberg/Maria Tomsby

Låt eleverna läsa berättelser om Tessan som har ADHD och Marius som har Aspergers syndrom! Läsarna får följa med barnen i deras svårigheter i vardagen men även se deras starka sidor och deras härliga möten med människor.

En stor del av läsoplevelsen är att kunna identifiera sig, att känna att det skulle kunna vara jag. Om läsarna inte känner igen sig själva, så känner de kanske igen sin kompis eller ett syskon eller någon i klassen.

- Läsnivå 3
- 6–18 rader per uppslag
- Härliga, roliga och vardagliga situationer

Ett budskap som engagerar läsaren och skapar förförståelse för hur det kan vara att ha ADHD eller Aspergers syndrom!

Småböcker Tessan och Marius paket 1

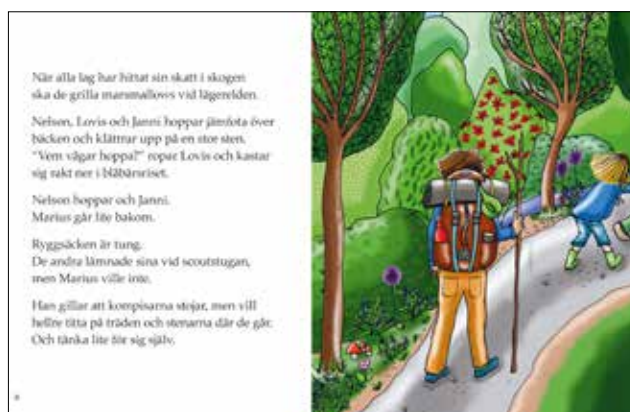
I detta paket ingår:

- Tessans lärare blir galen
- Kiosken
- Utflykten
- Scouterna

Ur *Tessans lärare blir galen*. Sidan 6–7**Småböcker Tessan och Marius paket 2**

I detta paket ingår:

- Tessan och Henry
- Marius jul
- Tessan gör ett prov
- Kartan

Ur *Kartan*. Sidan 8–9**Småböcker Tessan och Marius**

Tessan och Marius, paket 1	40691422	232:-
Tessan och Marius, paket 2	40691439	232:-

Mitt naturbibliotek

Mitt naturbibliotek är små faktaböcker om djur och växter. Varje häfte tar upp sju olika arter. Varje uppslag har texten på vänstersidan och en stor, tydlig färgbild av växten eller djuret på högersidan.

Författare Karin Danielsson

Paket 1 Blommor, Fåglar, Insekter, Djur



Paket 2 Träd, Fåglar, Svampar, Husdjur



Paket 3 Blommor, Fåglar, Fiskar, Djur



Paket 4 Blommor, Grönsaker, Sädesslag, Djur



Paket 5 Sällskapsdjur, Rovfåglar, Kräftdjur, Djur i havet



Paket 6 Savann 1, Savann 2, Regnskog, Öken



Paket 7 Hajar, Ormar, Ugglor, Polardjur



Paket 8 Fjärilar, Spindlar, Pungdjur, Insekter



Nyhet



Mitt naturbibliotek Läsförståelse

Karin Danielsson

Mitt naturbibliotek Läsförståelse är en arbetsbok i läsförståelse för lågstadiet. Här finns faktexter om några djur som är vanligt förekommande i den svenska naturen, och uppgifter till texterna. På varje uppslag hittar du en strukturerad faktext om ett djur och en naturtrogen illustration på vänstersidan, samt uppgifter kring läsförståelse på högersidan.

Mitt naturbibliotek 1–8, 4x16 s

Paket 1 , Blommor, Fåglar, Insekter, Djur	40620378	268:-
Paket 2 , Träd, Fåglar, Svampar, Husdjur	40621283	268:-
Paket 3 , Blommor, Fåglar, Fiskar, Djur	40623317	268:-
Paket 4 , Blommor, Grönsaker, Sädesslag, Djur	40623324	268:-
Paket 5 , Sällskapsdjur, Rovfåglar, Kräftdjur, Djur i havet	40632487	268:-
Paket 6 , Savann 1, Savann 2, Regnskog och Öken	40637109	268:-
Paket 7 , Hajar, Ormar, Ugglor, Polardjur	40640444	268:-
Paket 8 , Fjärilar, Spindlar, Pungdjur, Insekter	40640451	268:-
Mitt naturbibliotek, Läsförståelse , 48 s	51100180	79:-




Lilla myran Tyra, Grodan Gustav, Tornseglaren – en spännande fågel

Lilla grisslan Sigge, Lilla göken Göran, Dödgrävaren – en spännande insekt

Mitt naturbibliotek faktasaga

Karin Danielsson

Mitt naturbibliotek - faktasaga är en småboksserie om djur och natur. Intressanta faktauppgifter vävs in i en pedagogisk och spännande berättelse. Varje bok avslutas med tre faktasidor.



Ur *Grodan Gustav*

DÖDGRÄVARE

Här är en dödgrävare. Den håller rent i naturen.

När en mus eller fågel har dött kommer flera dödgrävare flygande. Med hjälp av sina antenner känner de lukten av ett dött djur.

Nu blir det strid om bytet. Till slut är det bara en hane och en hona kvar.

När de parat sig, gräver de ner det döda djuret i jorden. Djuret blir sedan mat åt larverna som kläcks.

FÖDA
Döda mus och småfåglar

STORLEK
Längd: ca 20mm

VET DU ATT
Dödgrävaren är skogens renhållningsarbetare.

egg larv puppa

Könlig dödgrävare

Ur *Mitt naturbibliotek, Insekter*

Mitt naturbibliotek faktasaga		
Mitt naturbibliotek faktasaga, häfte A–C, 3x24s	40685988	268:-
Mitt naturbibliotek faktasaga, häfte D–F, 3x24s	40692801	268:-

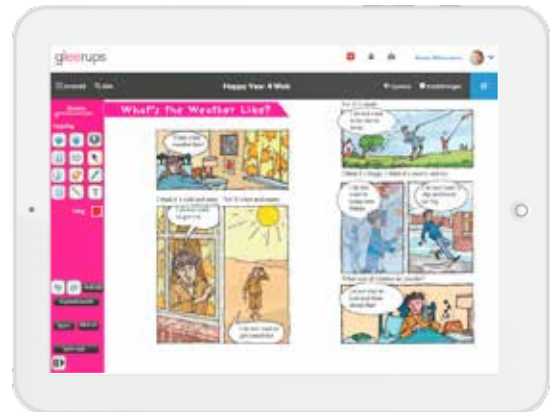
Engelska



Happy 4-6

Lär känna familjen Best på Wellington Road i Manchester. Elevnära teman i stegrande svårighetsgrad. Kreativa övningar med självbedömning. Lärar- och elevwebb som digitalt komplement.

Sid 76



Happy F-2

Lekfull undervisning för det första mötet med engelskan.

Sid 77



Happy 3

Texter, övningar och sånger utifrån elevnära teman.

Sid 77



Easy English



För elever som behöver repetera baskunskaperna i engelska.

Sid 81



Happy – sätter varje elev i centrum.

Med tydliga och konkreta mål blir eleverna medvetna om sin egen språkutveckling. Happy är ett läromedel i engelska som sätter kunskap, nytta och motivation i centrum. Materialet har en tydlig, målinriktad inlärningsgång och uppdelning i A, B och C-nivå. Happy hjälper dig som lärare att göra individanpassningen lättare, och varje individ att motiveras i sitt lärande.



Happy – del för del.

Happy Year F-2

Författare Catarina Hansson

Happy Year F-2 är lekfull undervisning för det första mötet med engelskan. Följ huvudpersonerna Ava och Ben och deras kompis Rat i vardagen.

Elevbok


Happy F-2 Elevbok har elevnära texter och varma illustrationer. Här finns övningar för individuellt arbete, parövningar och gruppuppgifter och du hittar också ramsor och sångtexter till välkända melodier.

Lärorwebb

Happy F-2 Lärorwebb innehåller material för att introducera situationer, ord och begrepp. Här finns också enkla lektionstips och sånger samt kopieringsunderlag med lekfulla extraövningar och spel.

Happy Teacher's Extra

I *Happy Teacher's Extra* hittar du lektionstips till *Happy F-2 elevbok* och *Lärorwebb* samt ett urval av användbara kopieringsunderlag med lekfulla extraövningar, spel och sångtexter. Sångerna finns på den medföljande CD:n.



Happy Year 3

Författare Catarina Hansson

Textbook och Workbook

Happy Textbook och övningarna i *Workbook* är byggda kring elevnära ämnen som family, colours, numbers. Tydliga mål presenteras i inledningen av varje "unit" och efteråt kan eleverna själva följa upp vad de lärt sig på målsidan.

Teacher's Guide

I *Teacher's Guide* hittar du spel, extraövningar och underlag för att stämna av elevernas kunskaper. Texter och sånger finns med på en cd-skiva.

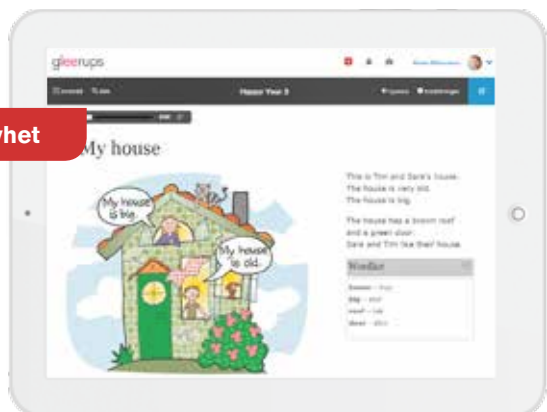

Elevwebb Year 3

Elevwebben ger möjlighet till ytterligare individualisering och variation med interaktiva övningar. Alla texter och "Listening Activities" finns inlästa, här finns sånger och rim samt facit till *Happy Workbook*.

Digitalt läromedel

Happy 3 digitalt läromedel består av 15 kapitel med olika teman som är hämtade ur elevernas vardag. Till alla texterna finns ljudinspelningar. Efter varje text finns interaktiva övningar som hjälper eleven att förstå och arbeta med texten.

Läroversionen innehåller allt som finns i elevversionen samt extra arbetsblad och prov i PDF-format. I läroversionen finns också lektionstips och facit.



Nyhet

Happy Year 4-6

På Wellington Road i Manchester lär vi känna familjen Best med tvillingarna Kate och Adam, mamma Carol och styvpappa Mike, deras grannar och vänner runt om i världen.

Textbook 4-6 Sutcliffe m fl

- Många tematiska "units" i stegrande svårighetsgrad
- Målsidan visar vilken grammatik samt vilka ord och fraser eleverna kommer att lära sig i respektive "unit"
- A-texterna är för alla, sedan individualiserar arbetet i klassen
- Många av texterna är dialoger som kan användas i kommunikationsövningar
- Extratexterna i *Happy Textbook* för år 6 består av en följetong i nio spännande avsnitt

Happy CD

Alla texter i varje *Happy Textbook* och hörförståelseövningar i *Workbook* finns inlästa av engelska barn, ungdomar och vuxna. Komplettera det tryckta materialet med en lärar-cd. Väljer du att använda elevwebbarna, lärarwebbarna eller de interaktiva böckerna så finns ljudet i dem.

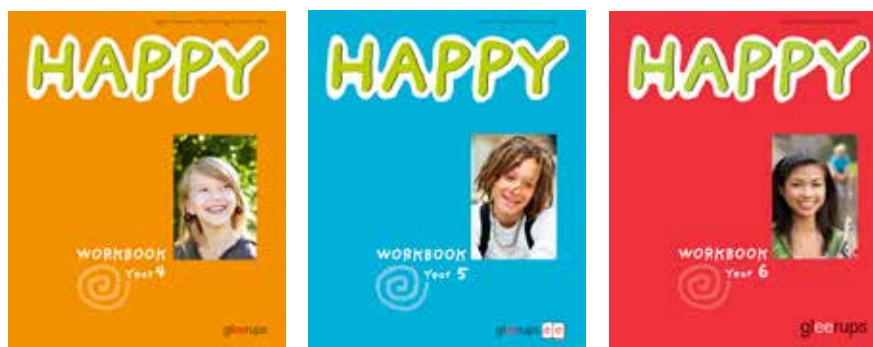


Ur Happy Year 5

Workbook 4-6 Thunman m fl

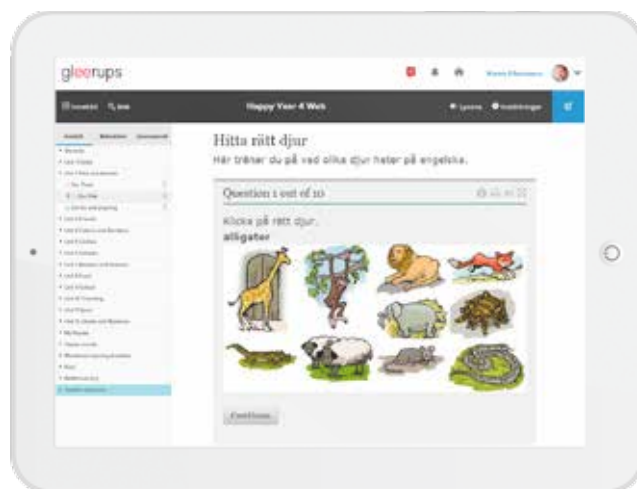
Alla övningar är kopplade till texterna i *Happy Textbook*. Inför varje "unit" presenteras de mål eleven når efter att ha arbetat klart. Dessa utvärderas genom ett självtest som finns i *Teacher's Guide*.

- Hörövningar, glosträning och muntliga övningar
- I övningarna till A-texten tränas basgrammatiken
- Mer avancerad läsförståelse och övningar i B-delen
- Övningarna till C-texten kräver mer självständigt arbete och mer skriftliga färdigheter



Elewebb, Year 4–6 Hansson m fl

Happy Elewebb är elevernas komplement till *Happy Textbook* och *Workbook*. Elewebben ger möjlighet till ytterligare individualisering och variation med interaktiva övningar. Det kan också vara ett sätt för vissa elever att bli stimulerade och intresserade av engelskan. Elewebben ger ännu ett sätt att träna och befästa det som finns i varje *Happy Textbook* och *Workbook*. I elewebben finns alla texter och "Listening Activities" till *Happy Workbook* inlästa som ljudfiler, samt facit till *Happy Workbook*.

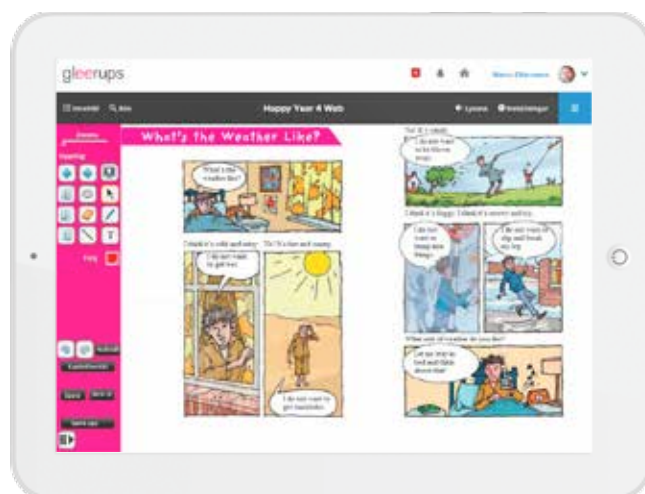


Lärowebb, Year 4–6 Thunman m fl

Happy Lärowebb är lärarens komplement till *Happy Year 4–6 Textbook* och *Workbook* och ett hjälpmedel som underlättar för dig som pedagog. Du får samma material som finns i den tryckta lärarhandledningen och på cd-skivan, fast i digital form. I lärowebben finns också förslag på lektionsplaneringar och glostester.

- Självtest och diagnoser på olika nivåer
- Alla texter och hörövningar är inlästa som ljudfiler
- Extraövningar för alla
- Till varje "unit" finns också "grammar repair" för ytterligare repetition
- Facit till *Happy Workbook* och *Happy Teacher's Guide*
- Planeringsmatriser enligt Lgr 11
- Bedömningsmatris i enlighet med betygskraven kopplad till diagnoserna (skolår 6) med utrymme för att lägga in egna kommentarer för varje elev
- Grammatikfilmer (skolår 6)


Dessutom innehåller lärowebben allt som finns i *Happy Elewebb*.



Teacher's Guide 4-6 Thunman m fl

Lärarhandledningarna är välfyllda hjälpmedel som underlättar för dig som pedagog. Här finner du material för ytterligare individualisering i klassen.

- Självtest till varje "unit" och diagnoser på två nivåer
- Alla målen från *Happy Workbook* finns samlade
- I *Teacher's Guide* finns också planeringsmatriser enligt Lgr 11 med utrymme att lägga in egna kommentarer för varje elev
- I skolår 6 finns också bedömningsmatriser, i enlighet med betygskraven, som är kopplade till diagnoserna



Ur Teacher's Guide



Upptäck också det heltäckande digitala läromedlet
Gleerups engelska 4-6!
Läs mer på sid 142

Happy, årskurs F-2

Happy, Elevbok F-2 , 48 s	40675682	81:-
Happy Teacher's Extra F-2 , 40 s	40689207	322:-
Happy, Lärarwebb F-2 , individlicens 12 mån	40676863	250:-
Happy, Elevbok F-2, 25 ex+Happy, Lärarwebb F-2	Paketpris! 40683175	1 801:-

Happy 3, årskurs 3

Happy, Textbook 3 , 48 s	40673404	81:-
Happy, Textbook 3 , 25 ex	Paketpris! 40683168	1431:-
Happy, Workbook 3 , 58 s	40673411	75:-
Happy, Teachers guide 3 , 40 s + CD	40673442	599:-
Happy, Elevwebb 3 , individlicens 12 mån	40678423	20:-
Happy, Lärarwebb 3 , individlicens 12 månader (endast avsedd som adminverktyg till elevwebben)	40688422	20:-
Happy 3 Digitalt läromedel lärarlicens 12 mån	40690708	295:-
Happy 3 Digitalt läromedel elevlicens 12 mån	40690692	89:-

Happy 4, årskurs 4

Happy, Textbook 4 , 96 s	40667892	113:-
Happy, Workbook 4 , 128 s	40667908	101:-
Happy, Cd 4	40668356	567:-
Happy, Teacher's Guide 4 , 132 s	40668363	567:-
Happy, Elevwebb 4 , individlicens 12 mån	40668349	25:-
Happy, Lärarwebb 4 , individlicens 12 mån	40672414	225:-
Happy, Textbook 4, 25 ex+Happy, Lärarwebb 4	Paketpris! 40670199	2590:-

Happy 5, årskurs 5

Happy, Textbook 5 , 96 s	40671561	113:-
Happy, Workbook 5 , 96 s	40673176	101:-
Happy, Cd 5	40673794	567:-
Happy, Teacher's Guide 5 , 94 s	40673787	567:-
Happy, Elevwebb 5 , individlicens 12 mån	40673800	25:-
Happy, Lärarwebb 5 , individlicens 12 mån	40673817	225:-

Happy 6, årskurs 6

Happy, Textbook 6 , 96 s	40674777	113:-
Happy, Workbook 6 , 104 s	40675576	101:-
Happy, Cd 6	40677211	567:-
Happy, Teacher's Guide 6 , inkl bedömningsstöd, 142 s	40675583	567:-
Happy, Lärarwebb 6 , individlicens 12 mån	40681881	225:-
Happy, Elevwebb 6 , individlicens 12 mån	40681874	25:-

Facit till *Happy Workbooks* och *Teacher's Guide* finns i webbarna och kostnadsfritt på gleerups.se

Easy English – de första byggstenarna i engelska.

Easy English är ett grundläggande material som passar de elever som behöver repetera baskunskaperna i engelska. Här får eleverna träna engelska på sin egen nivå. Instruktionerna är tydliga och övningarna lätta att arbeta med. Ordförrådet byggs upp successivt och elevernas självförtroende stärks. Övningar i enkel grammatik, glossor och läsförståelse blandas.



Easy English 1
Karin Danielsson

- Läsa och skriva vanliga glossor (med stöd)
- Läsa och skriva enkla meningar (med stöd)
- Arbeta med enkla grammatiska övningar (med stöd)
- Enkla läsförståelseövningar



Easy English 2
Karin Danielsson

- Läsa och skriva vanliga glossor
- Läsa och skriva enkla meningar
- Arbeta med enkla grammatiska övningar
- Enkla läsförståelseövningar



Easy English 3
Karin Danielsson

- Läsa och skriva vanliga glossor
- Läsa och skriva enkla meningar
- Arbeta med grammatiska övningar
- Läsförståelseövningar



Easy English 4
Karin Danielsson

- Öka ordförrådet med glossor som hör till hemmiljö
- Läsa och skriva meningar
- Arbeta med grammatiska övningar
- Läsförståelseövningar























Easy English 5
Karin Danielsson

- Läsförståelseövningar
- Formulera egna meningar
- Grammatiska övningar
- Fonetisk skrift



Easy English 6
Karin Danielsson

- Läsförståelseövningar
- Formulera egen text
- Grammatiska övningar
- Fonetisk skrift

a or an		a or an	
a an apple 	a an boat 	a an bike 	a an eye 
a an banana 	a an umbrella 	a an fish 	a an ear 
a an car 	a an bus 	a an ant 	a an frog 
a an ice-cream 	a an egg 	a an spider 	a an ambulance 
a an flower 	a an ball 	a an bird 	a an plane 

Easy English, årskurs 4–9

Easy English 1, Övningshäfte, 32 s	40652485	71:-
Easy English 1, Övningshäfte, 10 ex	Paketpris! 40666055	596:-
Easy English 2, Övningshäfte, 32 s	40652690	71:-
Easy English 2, Övningshäfte, 10 ex	Paketpris! 40666062	596:-
Easy English 3, Övningshäfte, 32 s	40664914	71:-
Easy English 3, Övningshäfte, 10 ex	Paketpris! 40666079	596:-
Easy English 4, Övningshäfte, 32 s	40664921	71:-
Easy English 4, Övningshäfte, 10 ex	Paketpris! 40666086	596:-
Easy English 5, Övningshäfte, 32 s	40669063	71:-
Easy English 5, Övningshäfte, 10 ex	Paketpris! 40669087	596:-
Easy English 6, Övningshäfte, 32 s	40669070	71:-
Easy English 6, Övningshäfte, 10 ex	Paketpris! 40669094	596:-

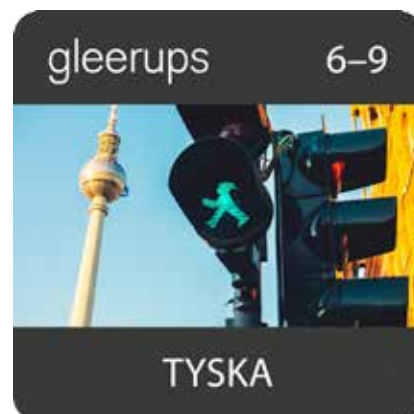
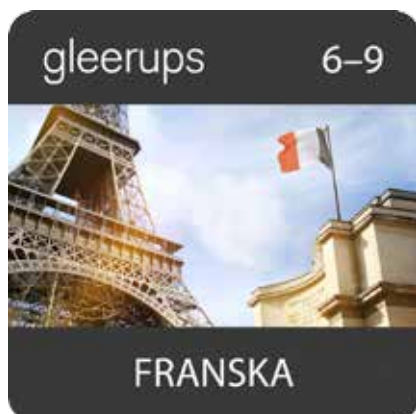
Moderna språk

Nyhet

Franska, spanska och tyska



Gleerups franska, spanska och tyska för årskurs 6–9 är nya, helt digitala läromedel, utformade utifrån centralt innehåll och kunskapskrav i Lgr 11. Med hjälp av bilder, filmer, ljudklipp, hörövningar och texter tränar eleverna på att kommunicera och lotsas in i språken.



Gleerups franska, spanska och tyska, elevversioner

I Gleerups franska, spanska och tyska lär vi känna ungdomar med skiftande bakgrund, som lotsar oss genom teman som skola, fritid, bostad, mat och media. Språket är modernt och vardagligt. Filmer, ljudklipp, bilder och texter lotsar dina elever in i språken.

Nya glosor kommer först kronologiskt i samband med texter och bilder, sedan samlade tematiskt och länkade till varje avsnitt. Alla teman har tillhörande hörövningar som dels tränar hörförståelse, dels kan användas som underlag till talträning.

Till varje avsnitt finns en film på 4–6 minuter. Språket och miljöerna i filmerna är "på riktigt", vilket gör nivån utmanande. Här finns gott om övningar på olika nivåer, som tränar förmågorna lyssna, tala, läsa och skriva. Dessutom finns extraövningar för snabba elever. Grammatiken kommer genomgående in i sitt sammanhang, men finns också samlad separat. I materialet finns även underlag för självbedömning.

Gleerups franska, spanska och tyska, lärarversioner

Gleerups franska, spanska och tyska innehåller ett fylligt lärarmaterial med översikter, lektionsförslag, grammatikpresentationer, förslag till kreativa projekt och underlag för att befästa ord- och grammatikkunskaper. I läromedlet finns också underlag för bedömning och självbedömning, såväl formativ som summativ. Diagnoserna är uppdelade utifrån de fyra förmågorna tala, lyssna, läsa och skriva.

Moderna språk

Gleerups spanska 6–9, elevlicens, 12 mån	40692702	99:-
Gleerups spanska 6–9, lärarlicens, 12 mån	40692719	395:-
Gleerups tyska 6–9, elevlicens, 12 mån	40696717	99:-
Gleerups tyska 6–9, lärarlicens, 12 mån	40696724	395:-
Gleerups franska 6–9, elevlicens, 12 mån	40696694	99:-
Gleerups franska 6–9, lärarlicens, 12 mån	40696700	395:-

Matematik och Programmering



Innehåller nu programmering

Populärt basläromedel för F–3 med tydliga mål kopplade till de nationella kunskapskraven.

Sid 88



Innehåller nu programmering

Låt eleverna tänka och tala matematik och skapa en trygg grund för övningar på egen hand!

Sid 98

MATEMATIK PORTALEN

Innehåller nu programmering

Nya Matematikportalen är heltäckande digital matematik med adaptiv träning som utmanar varje elev på sin kunskapsnivå.



Nyhet

Hitta koden – programmering kopplar samman programmering och matematik för grundskolan. Eleverna utmanas att skriva kod för att lösa problem.

Sid 86



Prima Formula

Basläromedel för 4–6, utvecklad utifrån de nationella kunskapskraven, med tydliga målbeskrivningar och laborationer till varje kapitel.

Sid 94



Mattegruvan

Tematiskt basläromedel för 1–6 med tydlig progression och en röd tråd genom alla sex åren. Nu lärarwebbar till varje årskurs!


Sid 106

Nyhet



Hitta koden!

Programmering ingår som en del i det centrala innehållet för matematik i Lgr11. Hitta koden kopplar samman programmering och matematik för grundskolan. Med en tydlig progression från de lägre stadierna till de högre utmanas eleverna till att skriva kod för att lösa problem.



Hitta koden finns även för åk 7-9.

Författare Mikael Tylmad/Pontus Walck

Hitta koden F-3 och 4-6 innehåller ett gemensamt tema där eleverna ska vägleda och styra Muz för att hitta rätt. Eleverna utvecklas i att skriva textkommandon med visuellt språk för att kunna lösa de olika uppgifterna. En del uppgifter är öppna för att göra egna

tolkningar. Detta betyder att eleverna kan lösa samma uppdrag på olika sätt. Det skapar en lärorik miljö i klassrummet där eleverna får vara kreativa och lära av varandra.

I det tillhörande lärarhäftet får du stöd med facit och riktlinjer till hur problemen kan lösas.

3 Nu har labyrinten ändrats. Hjälp Muz!

STOPP		STOPP

4 Nu har labyrinten ändrats. Hjälp Muz!

	STOPP	
	STOPP	

HITTA KODEN

PROGRAMMERING

Hjälp Muz hitta ozten!

Det här är Muz. Muz är en robot som man kan programmera. Det betyder att man säger åt Muz vad den ska göra.

Ett program är som ett recept. Varje rad är viktig!

Muz kan göra tre olika saker:

F	åka fram ett steg
	svänga till höger
	svänga till vänster

Ur Hitta koden F-3

Nu ska vi hjälpa Muz att hitta ozten!

STOPP	STOPP	STOPP	

Stämmer programmet? Muz får inte gå där det står STOPP. Så här blir det när Muz kör sitt program.

STOPP	STOPP	STOPP	

1 Nu har labyrinten ändrats! Hjälp Muz äta alla ozter!

För att hjälpa dig finns det tre färdiga algoritmer:

F1:	F2:	F3:
FRAM(1)	FRAM(1)	FRAM(2)
HÖGER(1)	VÄNSTER(1)	VÄNSTER(2)
FRAM(1)	FRAM(1)	FRAM(2)

F1 och F2 kan Muz använda för att gå runt hörn. F3 kan Muz använda för att gå fram, sen vända sig tillbaka och gå fram igen.

Om man använder algoritmerna på rätt sätt så kan man lösa denna uppgift på nio rader. Du får använda de vanliga instruktionerna också.

Om du vill använda F1, F2 och F3 flera gånger kan du exempelvis skriva:

F1(3)

	STOPP		
STOPP	STOPP		
		STOPP	
	STOPP		
		STOPP	

Ur Hitta koden 4-6

Hitta koden

Hitta koden F-3 , Elevhäfte, 20 ex + Lärarhäfte	51100098	350:-
Hitta koden 4-6 , Elevhäfte, 20 ex + Lärarhäfte	51100067	350:-

Prima matematik mot nya höjder!



Prima matematik är ett målinriktat basläromedel för F-3 med tydlig förankring i Lgr 11. Prima har blivit ett mycket uppskattat och populärt läromedel i matematik. Kanske tack vare att eleverna blir engagerade i sitt eget lärande och även för att många lärare har haft en aktiv roll i vidareutvecklingen av läromedlet. Nu innehåller Prima grundböcker programmering!



Läs mer om
Prima matematik F
på sid 18

Innehåller nu
programmering

Är Prima matematik
rätt för mig?

- Jag söker ett målrelaterat läromedel med tydlig förankring i Lgr 11
- Jag vill låta eleverna utveckla sina matematiska förmågor
- Jag strävar efter att göra eleverna medvetna om sin egen kunskapsutveckling
- Jag vill att eleverna ska arbeta praktiskt med matematiken i laborativa övningar
- Jag vill individanpassa undervisningen genom att ge varje elev exakt de utmaningar och den extra träning han eller hon behöver




Programmering i Prima matematik

Från hösten 2018 ingår programmering som en del av det centrala innehållet. I Prima matematik finns programmering och mönster som en del av grundkursen.

Låt dina elever bygga upp kunskaper om programmering genom ett medvetet arbete med mönster, regler och instruktioner i Prima matematik F-3!

MÅL Mönster och programmering.

Hämta ett rutat papper (2 cm · 2 cm).
Rita en väg i rutsystemet.
Vägen följer rutorna.
Visa var Primus ska börja och sluta.
Använd följande instruktioner:

-  framåt
-  vrid 90° åt höger
-  vrid 90° åt vänster


Använd symbolerna. Skriv en instruktion så att Primus kommer till skatten.



Följ instruktionerna och kontrollera att de stämmer.



PROGRAMMERING



framåt vrid 90° åt höger vrid 90° åt vänster



Vilka instruktioner hjälper Milton att komma fram till guldmynten?
Dra streck mellan de som hör ihop.
























5

4

1

4

2

4


1

5

I *Prima matematik 1A* är det övningar med mönster som lägger grunden för arbetet med programmering. I *Prima matematik 1B* fortsätter eleverna arbeta med mönster. De får upptäcka regler för mönster och följa och skapa entydiga instruktioner. I åk 2 och 3 fortsätter arbetet och eleverna lär sig upptäcka mönsterdelar för att följa, skapa och loopa instruktioner för mönster.

Eleverna får också lära känna koordinatsystemet för att skapa och följa instruktioner som förflyttar roboten Primus i ett rutnät.

I elevwebben finns övningar där eleverna utvecklas i att skriva textkommandon med ett visuellt språk för att lösa olika uppdrag.



Prima matematik – del för del.

Läs mer om
F-klass på s 18

Grundböcker 1–3

Författare Karin Danielsson (F)
/Åsa Brorsson (1–3)

Grundbok F

- Begrepps- och antalskännet
- Varm och tydlig samtalsbild
- Mål till varje nytt arbetsområde
- Diagnosblad inför årskurs 1

Grundbok 1A

- Uppdelning av tal
- Arbete med likhetstecken, öppna utsagor
- Förståelse för de olika räknesätten
- Jämföra, uppskatta och mäta tid och längd
- Talen 0–10, addition, subtraktion

Grundbok 1B

- Tiotalen upp till 100 och därefter talen 11–19
- Addition och subtraktion i talområdet 0–10 fortsätter
- Talområdet 10–20 utan tiotalsovergångar
- Geometri
- Tid och längd
- Statistik
- Programmering och mönster

läs mer på sid 89

Grundbok 2A

- Talområdet 0 till 100
- Förståelsen för tal, positionssystemet
- Likhetstecknets betydelse
- Addition och subtraktion med tiotalsovergång i talområdet 0 till 20
- Geometri
- Bråk
- Klockan och tidsdifferenser

Grundbok 2B

- Skriftliga räknemetoder för addition och subtraktion i talområdet 0 till 100
 - Talområdet 1–1000
 - Förståelse för räknesätten multiplikation och division
 - Huvudräkning, miniräknare och algoritm
 - Uppskatta och mäta massa och längd
 - Geometri
 - Programmering och mönster
- läs mer på sid 89**



Mer Prima!

Alla grundböcker har extrasidor "Tänk till" och "Träna mer". Dessutom matematiska begrepp och spel!

Innehåller nu programmering



Prima matematik Facit kan du eller eleverna använda för att underlätta rättningen.

Grundbok 3A

- Matematikens historia
 - Dela upp och storleksordna tal
 - Addition och subtraktion med uppställning
 - Multiplikation och division
 - Överslagsräkning
 - Matematiska likheter
 - Omkrets och area
 - Statistik och sannolikhet
 - Skala och proportionalitet
 - Programmering och mönster
- läs mer på sid 89**

Grundbok 3B

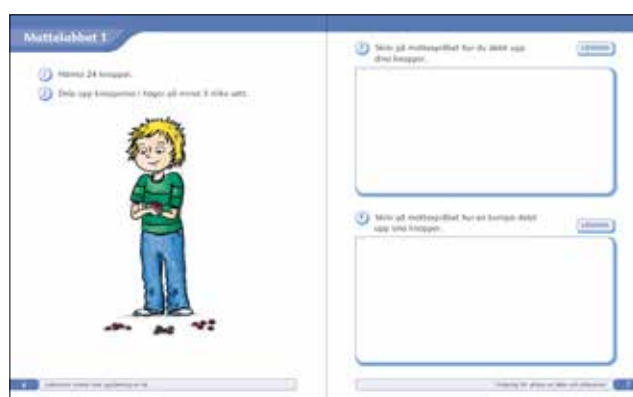
- Befästa och fördjupa kunskaper
 - Tal och positionssystemet
 - Huvudräkningsstrategier, skriftliga räknemetoder
 - Multiplikation och division
 - Bråk
 - Uppskatta och mäta tid och temperatur
 - Programmering och mönster
- läs mer på sid 89**

1. Alla kapitel börjar med målbeskrivning och samtalsbild. Här står kommunikationen i centrum och det blir tydligt för eleverna vad de ska lära sig.
2. I mattelabbet tränar sedan eleverna på att undersöka, prova och välja lösningsmetod. De får dokumentera, förklara och argumentera för sin lösning och dess rimlighet både muntligt och skriftligt.
3. Kapitlets grundkurs fortsätter med uppgifter som har en tydlig progression och här sker den viktiga kopplingen mellan det konkreta och det abstrakta. Målen från startuppslaget återkommer, ett i taget, och kopplas till konkreta övningar.
4. Grundspåret avslutas med en diagnos. Resultatet visar vilka delmål eleven behöver träna mer på eller redan behärskar.
5. Avslutningsvis i varje kapitel kommer repetition och utmaning. Här kan du skraddarsy en individuell plan för varje elev med nyttiga repetitionsövningar och roliga utmaningar.

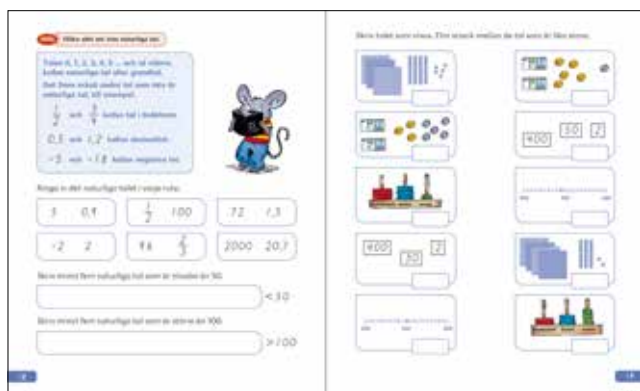
Extrasidor med **"Tänk till"**, där eleverna får möjlighet att visa sina kunskaper, och **"Träna mer"**, där eleverna kan repetera och befästa kunskaperna de har arbetat med. Dessutom finns matematiska begrepp och ett spel på insidan av omslaget. De här sidorna ger eleverna ytterligare möjligheter att arbeta med förmågorna.




1. Ur Prima matematik 3A



2. Ur Prima matematik 3A



3. Ur Prima matematik 3A



4. Ur Prima matematik 3A

5. Ur Prima matematik 3A

Bedömning 1-3

Författare Åsa Brorsson

Prima matematik Bedömning – från pedagogisk planering till bedömning, är en metodbok i matematik. Boken vänder sig till dig som arbetar i de tidiga skolåren. *Prima matematik Bedömning* kan du använda även om du inte arbetar med *Prima matematik*.

Du får konkreta tips på aktiviteter som främjar kommunikation och formativ bedömning samt förhållningsätt och aktiviteter som du kan använda i klassrummet. I boken är de matematiska förmågorna uppdelade i olika observationspunkter vilka underlättar din bedömning av eleverna. Punkterna finns även som observations-scheman i form av skrivbara kopieringsunderlag. Andra kopieringsunderlag som ingår är bl a pedagogisk planering, förmågamatris och mattetankar.



Lärarhandledning 1-3

Författare Åsa Brorsson

I *Prima matematik Lärarhandledning* hittar du metodiska tips, förslag på repetitionsövningar och utmaningar, extra kopieringsblad för bland annat färdighetsträning och gruppledrådar samt facit.

I lärarhandledningen finns tydliga målmatriser kopplade till syftet, det centrala innehållet samt kunskapskraven i Lgr 11. Matriserna visar hur *Primas* kapitel mål är kopplade till kursplanen. Fyll i matriserna tillsammans med eleverna och involvera dem i bedömningen! Här finns också den fina planschen med problemlösningstrategier.



Utmaning 1-3

Författare Åsa Brorsson

Utmaningsbokens övningar är svårare än i grundböckerna, och fördjupar elevernas kunskaper. *Prima matematik Utmaning* är uppdelad i 10 kapitel, där varje kapitel inleds med målen för kapitlet. Det är samma upplägg på övningarna i utmaningsboken som det är i grundböckerna, vilket gör att eleverna enkelt känner igen sig. Eleverna kan arbeta individuellt eller i mindre grupper, för att få möjlighet att resonera och argumentera för sina tankegångar och lösningar.



Extraböcker 1-3

Författare Ywon Paulsén

I extraböckerna finns roliga och utmanande uppgifter. Mål och upplägg överensstämmer med kapitlen i grundboken. Extraboken kan användas i skolan som ett komplement till grundboken eller som läxbok.



PRIMA MATEMATIK Problemlösningstrategier



Använd konkret material



Rita



Gissa och prova

Antal trianglar	Antal stjärnor
3	3
2	5
3	
4	
5	
6	

Gör en tabell



Gör en skriftlig uträkning



Hitta regeln



Dramatisera problemet

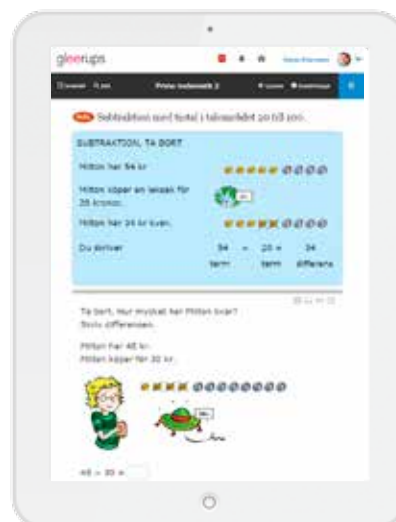
gleerups

Innehåller nu programmering

Elevwebb 1-3

Prima matematik Elevwebb innehåller självriktande interaktiva övningar och färdighetsträning där eleverna utvecklar matematiska begrepp. Här finns också verktygslådan i matematik med inbyggda rit- och skrivarverktyg. Använd den för att visualisera begrepp och samband, t ex tallinjer, bråk, geometriska figurer, klockan och pengar. Elevwebbens struktur bygger på grundböckernas tio kapitel och det är tydligt vilket mål varje övning tränar. Du kan även lägga in individuell färdighetsträning till dina elever.

I elevwebben finns också nya uppgifter som kopplar samman programmering och matematik.



Innehåller nu programmering



Läroarwebb 1-3

Författare Åsa Brorsson

Prima matematik Läroarwebb är läroarens komplement till elevböckerna. Här hittar du författarens tankar, läroarhandledning, kopieringsunderlag och stöd för bedömning. Här finns också verktygslådan i matematik med inbyggda rit- och skrivverktyg. I Övningsgeneratören finns mer färdighetsträning och du kan göra individuella övningsblad till eleverna och själv välja räknesätt, talområde, uppgiftstyp och antal uppgifter.

Alla elevbokens sidor finns i ett **bildspel** som du kan använda vid genomgångar. Med **didaktiska filmer** visar Åsa Brorsson hur matematik kan göras konkret. För varje del i matematikboken finns två filmer. I läroarfilmen får du en didaktisk genomgång av innehållet och metodiska tips. Hur kan man förklara för eleverna? Vilka fall-gropar i deras tankesätt finns? I elevfilmen finns genomgång kombinerat med en uppgift som eleverna ska fundera kring.

Digitalt läromedel 1-3

Prima matematik digitalt läromedel är ett heltäckande material i matematik 1-3. Här hittar du mängder av smarta funktioner och nya möjligheter för dig som vill jobba helt digitalt. Den digitala elevversionen har samma matematiska innehåll och upplägg som den tryckta boken. Uppgifterna är självriktande interaktiva övningar där du enkelt kan följa elevernas resultat. I didaktiska elevfilmer visar författaren hur matematiken kan göras konkret i en kort genomgång av ett moment och en uppgift som eleverna ska fundera kring. Här hittar du också nya uppgifter som kopplar samman programmering och matematik.

I Övningsgeneratören får eleverna ytterligare möjligheter till färdighetsträning. Du som läroare kan enkelt skapa egna övningar till eleverna.

Den digitala läroarversionen av *Prima matematik* innehåller hela elevversionen och en läroarhandledning. Dessutom kan du ladda upp egna filer, dela med eleverna och följa elevernas resultat. Här hittar du även de didaktiska läroarfilmerna där du får metodiska tips och didaktiska genomgångar.

Prima matematik, årskurs F-1

Prima matematik Förskoleklass, 64 s	40667632	87:-
Prima matematik Förskoleklass, 20 ex Paketpris!	40670151	1479:-
Prima matematik 1A, Grundbok, 2:a uppl, 132 s	40678911	107:-
Prima matematik 1B, Grundbok, 2:a uppl, 132 s	40678935	107:-
Prima matematik 1A, Facit, 5-pack	40678836	195:-
Prima matematik 1B, Facit, 5-pack	40678843	195:-
Prima matematik 1, Extrabok, 2:a uppl, 64 s	40688491	79:-
Prima matematik 1, Utmaning, 64 s	40677112	80:-
Prima matematik 1, Läroarhandledning	40691163	698:-
Prima matematik 1, Elevwebb, Individlicens 12 mån	40693099	20:-
Prima matematik 1, Läroarwebb, Individlicens 12 mån	40679451	225:-
Prima matematik 1, Digitalt läromedel, elevlicens 12 mån	40693075	198:-
Prima matematik 1, Digitalt läromedel, läroarlicens 12 mån	40693082	225:-
Prima matematik 1a, 20 ex+Elevwebb 1 20 ex+Läroarhandledning + Läroarwebb Paketpris!	40670144	2925:-

Prima matematik, årskurs 2

Prima matematik 2A, Grundbok, 2:a uppl, 136 s	40678942	107:-
Prima matematik 2B, Grundbok, 2:a uppl, 148 s	40678959	107:-
Prima matematik 2A, Facit, 5-pack	40678850	195:-
Prima matematik 2B, Facit, 5-pack	40678867	195:-
Prima matematik 2, Extrabok, 2:a uppl, 64 s	40688514	79:-
Prima matematik 2, Utmaning, 64 s	40677129	80:-
Prima matematik 2, Läroarhandledning	40691170	698:-
Prima matematik 2, Elevwebb, individlicens 12 mån	40693112	20:-
Prima matematik 2, Läroarwebb, Individlicens 12 mån	40679468	225:-
Prima matematik 2, Digitalt läromedel, elevlicens 12 mån	40691453	198:-
Prima matematik 2, Digitalt läromedel, läroarlicens 12 mån	40691460	225:-
Prima matematik 2a, 20 ex+Elevwebb 2 20 ex+Läroarhandledning+ Läroarwebb Paketpris!	40693860	2925:-

Prima matematik, årskurs 3

Prima matematik 3A, Grundbok, 2:a uppl, 148 s	40678966	112:-
Prima matematik 3B, Grundbok, 2:a uppl, 148 s	40678973	112:-
Prima matematik 3A, Facit, 5-pack	40678874	195:-
Prima matematik 3B, Facit, 5-pack	40678881	195:-
Prima matematik 3, Extrabok, 2:a uppl, 64 s	40688521	79:-
Prima matematik 3, Utmaning 3, 64 s	40677136	80:-
Prima matematik 3, Läroarhandledning	40691187	698:-
Prima matematik 3, Elevwebb, Individlicens 12 mån	40693136	20:-
Prima matematik 3, Läroarwebb, Individlicens 12 mån	40679475	225:-
Prima matematik 3, Digitalt läromedel, elevlicens 12 mån	40692399	198:-
Prima matematik 3, Digitalt läromedel, läroarlicens 12 mån	40692405	225:-
Prima matematik 3A, 20 ex+ Elevwebb 3 20 ex+ Läroarhandledning+ Läroarwebb Paketpris!	40693877	2925:-
Prima matematik Bedömning 1-3, 88 s	40682895	285:-

Innehåller nu
programmering

Prima Formula – skapa framtidens matematiker!



Nya Prima Formula är tydlig och lätt att arbeta med. Här synliggörs förmågor, mål och bedömning. Alla elever kan nå långt genom att utveckla förståelse och tro på sin egen förmåga. Alla kan lyckas med matematiken!



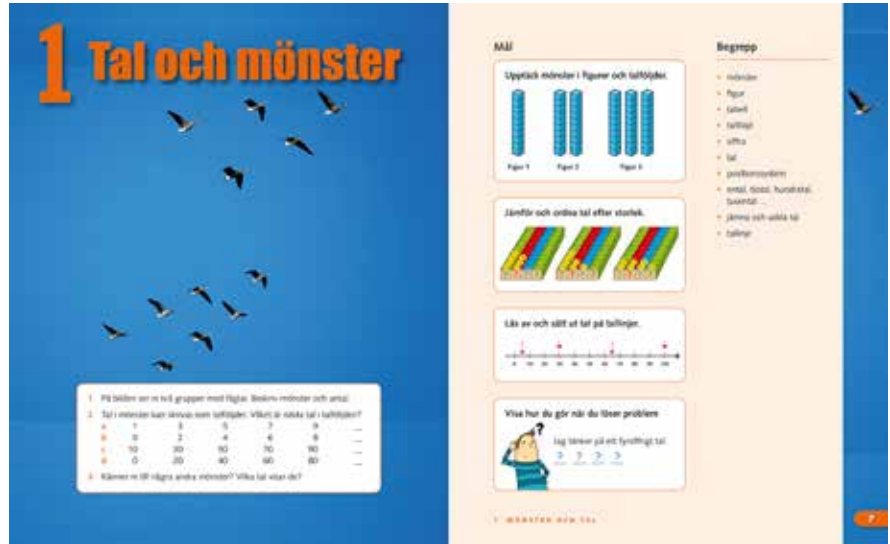
Är Prima Formula
rätt för mig?

- Mina elever ska upptäcka mönster, utnyttja samband, kunna föra matematiska samtal, välja logiska metoder och strategier
- Jag vill att eleverna ska få tilltro till sitt kunnande genom både konkret och abstrakt arbete
- Jag vill att eleverna når så långt som möjligt i både begreppsförståelse och i sin utveckling av förmågor
- Både jag och eleverna ska få stöd i formativ bedömning, inför nationella prov, dokumentation och betygsättning


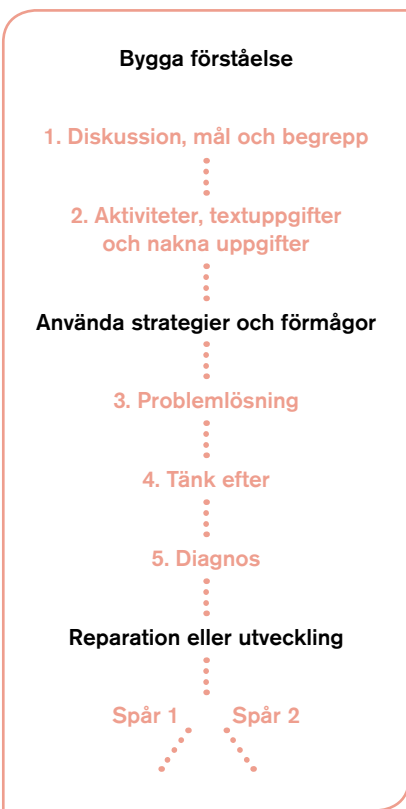
- I varje kapitel i *Prima Formula* får eleven
 - aktiviteter, som ger konkret förståelse före teoretiska uppgifter
 - måluppgift på E-nivå efter varje delmoment
 - förmågeuppgift till elever som når längre än E-nivå
 - diagnos kopplad till kapitlets mål
 - metoduppgifter, perfekta till EPA-modellen
 - problemlösning, för strategier
 - möjlighet till reparation eller utmaning

I slutet av boken finns uppgifter till snabba elever.

På elevwebben finns måluppgifter, diagnoser, fler uppgifter för elever som inte når E-nivå och elevanpassat bedömningsstöd till provuppgifterna.



1. Kapitlets **mål och begrepp** med diskussionsförslag ger förståelse för kapitlets innehåll. Begreppsförklaringar i slutet av boken





2. **Aktiviteter** ger eleverna konkret förståelse innan de arbetar med teoretiska uppgifter

32 Skriv som centimeter.

a 1 m b 1 m 2 dm c 1 m 2 cm d 1 m 20 mm

3. **Måluppgifter** med täta intervaller ger dig kontroll över att alla elever klarar E-nivå



4. **Problemlösning** bygger strategier

5. **Tänk efter** bygger metoder och synliggör förmågor

6. **Diagnoser** är kopplade till kapitlets mål

Lyckas med de nationella proven!

Med Prima Formula får eleverna mycket goda förutsättningar att lyckas med de nationella proven i matematik. Författaren Bo Sjöström har under många år tagit fram nationella prov. I Prima Formula kan eleverna testa provformen och bedömning redan från åk 4. Eleverna får en hållbar utveckling och förståelse av begrepp, metoder och strategier. Tilltron till eget lärande och kunnande växer. Alla elever kan lyckas!

Provpuppigt

Här kan du testa att lösa en uppgift som liknar en nationell provuppgift. Maxpoängen (5/2/2) betyder att du som mest kan få 5 E-poäng, 2 C-poäng och 2 A-poäng.

Diskutera gärna dina lösningar och svar med någon annan. På elevwebben finns hjälp med bedömningen.

P31 Diba och Ebba samlar på kappor.
Diba har 66 st.
Ebba har 134 st.

a Hur många kappor har de tillsammans? (1/1/0)

b Hur många fler kappor har Ebba än Diba? (2/0/0)

c Hur många kappor måste Ebba ge till Diba för att de ska ha lika många? (1/1/1)

d Maja samlar också på kappor. Om Maja ger 74 kappor till Diba och 6 kappor till Ebba, så har de tre kompisar lika många. Hur många kappor har Maja? (1/1/1)

Max: (5 2)2

REP 4 - KAPITEL 162 65

Uppgift utformad som nationell provuppgift

Geometri

D1 Vilken 3D-figur
a) har bara rätta vinklar
b) saknar kanter och hörn
c) är regelbunden

D2 Vilken triangel har
a) tre symmetrilinjer
b) noll symmetrilinjer
c) två vinklar som är 70°

D3 I den regelbundna triangeln C är sidan 20 mm. Vilken längd får sidan i skala
a) 2:1 b) 1:2 c) 10:1 d) 1:10

D4 a) Rita en rektangel med arean 12 cm².
b) Rita en triangel med arean 6 cm².
c) Rita en kvadrat med omkretsen 6 cm.
d) Rita en rektangel med omkretsen 14 cm. Rektangeln ska ha så stor area som möjligt.

D5 Riv talen som saknas.
a) 2,5 hg = ___ g b) 1 500 m = ___ km c) 75 d + ___ m = 1 t

D6 På ett dygn roterar jorden ett helt varv, 240°, runt sin egen axel. Hur många grader roterar jorden runt sin egen axel på
a) 12 timmar b) 6 timmar c) 1 timme d) 4 timmar

D7 Hur stor är
a) vinkel a b) vinkel b

D8 Bellas skoldag börjar kl. 08:20 och slutar kl. 14:05. Hur lång är skoldagen? Visa hur du löser uppgiften. (1/1/0)

4 INFO NATIONELLA PROV 169

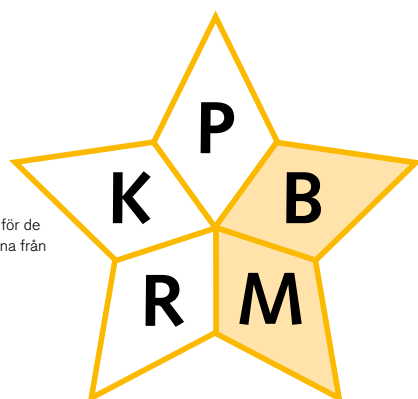
Åk 6, kapitel 4: En av sex diagnoser som visar vad eleven kan eller behöver repetera inom varje matematiskt område i Lgr 11

Provpuppigt

Efter vartannat kapitel repeteras de två tidigare. Repetitionen avslutas med en Provpuppigt, som är konstruerad som ett nationellt prov. Det synliggör både förmågor och betygs-poäng. Här kan eleven prova att visa högre kvaliteter. På *elevwebben* finns ett formativt, elevanpassat bedömnings-stöd, som tydligt visar eleven vad som krävs för respektive betygs-poäng.

I åk 6 kan eleverna testa sina kunskaper inför de nationella proven. Här finns sex diagnoser, en diagnos per matematiskt område i Lgr 11. Efter varje diagnos finns uppgifter så att eleverna kan reparera luckor..

- Eleven ser vilka uppföljningsuppgifter som kan göras om diagnosen inte var färdig
- Kapitlet är relativt självgående
- Tid frigörs till läraren, som kan ägna sig åt elever som behöver extra hjälp



Bokstäverna i stjärnan står för de fem matematiska förmågorna från läroplanen:
P - problem
B - begrepp
M - metoder
R - resonemang
K - kommunikation

Elevwebb

I *Prima Formula elevwebb* finns:

- teorifilmer
- självrättande måluppgifter
- självskattning
- självrättande extra uppgifter till varje måluppgift
- självrättande diagnoser
- elevanpassat bedömningsstöd till provuppgifterna
- verktygslåda med inbyggda rit- och skrivverktyg
- uppgifter som kopplar samman programmering och matematik

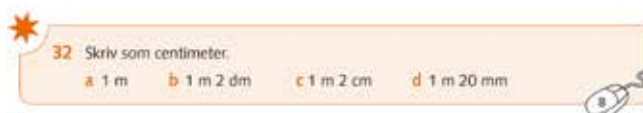
Innehåller nu programmering

I åk 6 elevwebb ligger hela kapitlet Inför nationella prov som självrättande uppgifter. Eleverna testar sig i sex diagnoser, kopplade till de sex områdena i läroplanen. För elever som behöver träna mer finns efterföljande reparationsuppgifter.

I grundboken finns två symboler som visar eleven när det passar att arbeta med elevwebben.



Filmklappan i grundboken symboliserar vilken teorifilm som passar området.



Mus-symbolen visar att måluppgiften även kan göras digitalt på elevwebben. Där är den också kopplad till en självskattning.

Till varje måluppgift hör självrättande extraövningar.

Både måluppgiften och de efterföljande digitala övningarna ligger på E-nivå.


Lärowebb

Prima Formula lärowebb är ditt digitala läromaterial. Här finns ett unikt lärarstöd med kommentarer till alla elevuppgifter, förslag på reflektionsfrågor till klassrumsdiskussioner, interaktiva övningar, prov utformade som nationella prov och bedömningsstöd kopplade till betyg och förmågor. Här finns också matematikfilmer kopplade till innehållet i boken. Här kan du också se elevernas resultat på de självrättande övningarna i elevwebben.

I Övningsgeneratoren kan du själv på ett enkelt sätt göra individuella övningsblad till eleverna. Du väljer själv räknesätt, svårighetsgrad och antal uppgifter. Övningsbladen kan du skicka som en länk till eleverna, göra gemensamt eller skriva ut.

I Verktygslådan finns inbyggda rit- och skrivverktyg som kan användas för att visualisera begrepp och samband, t ex tallinjer, bråk, geometriska figurer, klockan och pengar.

Upptäck också det heltäckande digitala läromedlet
Gleerups matematik 4-6!
Läs mer på sid 142



Det går att variera undervisningen mycket utan att behöva leta uppgifter på annat håll. Det är också bra att uppgifterna är lite luriga ibland så att svaret inte är självklart. Det gör att eleverna måste reflektera och tänka till.

Jenny Hjærtberg, Trandaredskolan, Borås

Prima Formula 4, årskurs 4

Prima Formula 4, Grundbok, 2:a uppl , 216 s	40692337	204:-
Prima Formula 4, Lärowebb , individlicens 12 mån	40673930	225:-
Prima Formula 4, Elevwebb , individlicens 12 mån	40693167	25:-
Prima Formula 4, Facit , 5 ex	40693525	204:-
Prima Formula 4, Grundbok, 2:a uppl, 25 ex+Elevwebb, 25 ex+Lärowebb	Paketpris! 40693891	5 099:-

Prima Formula 5, årskurs 5

Prima Formula 5, Grundbok, 2:a uppl , 232 s	40693570	204:-
Prima Formula 5, Lärowebb , individlicens 12 mån	40678522	225:-
Prima Formula 5, Elevwebb , individlicens 12 mån	40693174	25:-
Prima Formula 5, Facit , 5 ex	40693532	205:-
Prima Formula 5, Grundbok, 2:a uppl, 25 ex+Elevwebb, 25 ex+Lärowebb	Paketpris! 40696410	5 099:-

Prima Formula 6, årskurs 6

Prima Formula 6, Grundbok, 2:a uppl , 216 s	40693587	204:-
Prima Formula 6 Lärowebb , individlicens 12 mån	40678539	225:-
Prima Formula 6, Elevwebb , individlicens 12 mån	40693181	25:-
Prima Formula 6, Facit , 5-pack	40681911	205:-
Prima Formula 6, Grundbok, 2:a uppl, 25 ex+Elevwebb, 25 ex+Lärowebb	Paketpris! 40696427	5 099:-

Nyhet

Mondo – nyfiken matematik för alla!



Mondo gör det enkelt och roligt att utforska matematikens möjligheter oavsett kunskapsnivå. Genom att låta eleverna tänka och tala matematik skapas en trygg grund för övningar och aktiviteter på egen hand. Det här är inspirerande matematik som du varierar med bildmaterial, diskussioner och resonemang. Nyfiken? Prova Mondo och hitta glädjen i matematiken.



Innehåller nu programmering



Läs mer om
Mondo matematik F
på sid 16

Är Mondo matematik rätt för mig?

- Jag vill kunna möta varje elev på rätt nivå med varierad träning och repetition
- Jag vill kunna variera undervisningen genom inspirerande aktiviteter, minilektioner, filmer och genomgångar
- Jag vill kombinera praktisk matematik med diskussioner och resonemang som lyfter matematikkunskaperna i hela gruppen
- Jag vill ha ett modernt läromaterial med bedömningsstöd och verktyg för att kartlägga och hjälpa elever med svårigheter i matematik

Så här jobbar du med Mondo matematik

Läs och inspireras av lärarhandledningen i tryckt form eller på webben. Här kan du se vilka minilektioner som hör till området, få tips på aktiviteter och viktiga saker att tänka på.



Inled lektionen med en minilektion eller genomgång.

MINILEKTION 64

Hur mycket är hundra?

Syfte: Att uppskatta hur mycket hundra är. De inledande bilderna i bildspelet visar olika bilder för hur mycket hundra är. På de efterföljande bilderna ska eleverna uppskatta om det är hundra, mer eller mindre. På bilderna visas sedan om det är mer eller mindre.



Låt eleverna arbeta med eventuella aktiviteter och fortsätt sedan arbetet i elevboken.



Samla gärna eleverna och låt dem dela sina strategier med varandra. Avsluta med en kort reflektion. Vad har vi lärt oss idag?




I elevwebben finns det fler övningar som eleverna kan arbeta med.



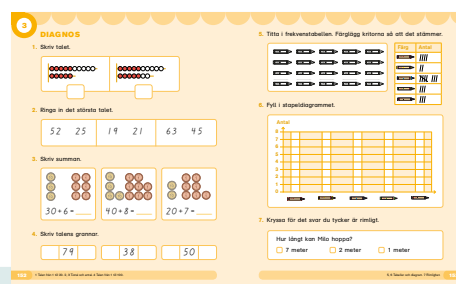
I slutet av varje delmål gör eleverna en minikoll med självbedömning. Den hjälper dig som lärare att bedöma elevernas kunskaper och att planera hur ni ska arbeta vidare.



Efter minikollen arbetar eleverna med repetition och/eller utmaning.



I slutet av varje kapitel finns en diagnos som följer upp alla kapitlets mål. Efter diagnosen arbetar eleverna med repetition och/eller utmaning.



Elevböcker 1–3

Författare Åsa Brorsson

Vardagsnära tema, samtalsbilder och undersökning

Elevböckerna är uppdelade i tre kapitel där varje har ett vardagsnära tema. Kapitlet inleds med en **samtalsbild**, sammanfattning av kapitlets mål, förmågor i fokus, aktuella begrepp och en diskussionsfråga.

I lärarhandledningen finns tips på hur samtalsbilden kan användas för gemensam diskussion, som förtest och genomgång av kapitlens mål.

Samtalsbilden följs av en **undersökning** där eleverna får upptäcka matematiska samband som sedan ligger till grund för det fortsatta arbetet i kapitlet.

Aktiviteter, Minikoll och Matematikens värld

Till varje mål i kapitlet finns en inledande aktivitet som låter eleverna arbeta praktiskt med det aktuella målet och ger grunden för det fortsatta arbetet i elevboken. Samtliga aktiviteter går att genomföra med enkelt material som redan finns i klassrummet, till exempel tärningar, plockmaterial och färgade papper.

Färdighetsträning varvas med problemlösning på kapitlets **grundsidor**, och arbetet med de olika förmågorna vävs in på ett naturligt sätt.

Varje mål avslutas med **Minikollen**, som är en uppföljning av målet kombinerat med en självbedömning. På samma uppslag finns det möjlighet att på olika nivåer arbeta vidare inom samma mål.

I slutet av kapitlet finns ett uppslag som heter **Matematikens värld**. Här finns blandad träning av områden som eleverna tidigare arbetat med samt en återkommande träning på att avläsa klockan och arbeta med tid.

Kapitlet avslutas med en sammanfattande **diagnos** som tar upp samtliga mål i kapitlet, följt av **repetition** och **utmaningsuppgifter** till varje separat mål.



MÅL

- Antal
- Jämföra antal
- Dela upp tal
- Lågesord

Matematikens värld:

- Siffror
- Tid: Hela timmar

Vi arbetar med:

- Begrepp
- Kommunikation
- Uttrycksformer



Var kan vi se siffror? Rita eller skriv.

VAD TROB DU? ?

1 Vad är det i lådan?







5

Inledande samtalsbild, mål, förmågor i fokus.

Programmering i Mondo matematik

Från hösten 2018 ingår programmering som en del av det centrala innehållet. I Mondo matematik finns programmering och mönster som en del av grundkursen.


Låt dina elever bygga upp kunskaper om programmering genom ett medvetet arbete med mönster, regler och instruktioner i Mondo matematik F-3!

<p>FAKTA</p> <p>Programmering Datorer, läsplattor och robotar kan inte tänka själva. De måste programmeras. När man programmerar talar man om för datorn vilken regel den ska följa.</p>  <p>Rita det datorn kommer att måla om du ger de här instruktionerna. Måla en figur i varje ruta.</p> <table border="1" data-bbox="183 817 271 996"> <tr><td>2</td><td>▲</td></tr> <tr><td>2</td><td>●</td></tr> <tr><td>1</td><td>■</td></tr> <tr><td>1</td><td>●</td></tr> <tr><td>2</td><td>■</td></tr> <tr><td>1</td><td>▲</td></tr> </table>  <p>Följ regeln.</p> <p>Om det är en frukt målar du den röd. Om det inte är en frukt målar du den blå.</p>  <p>78 Mönster och programmering</p>	2	▲	2	●	1	■	1	●	2	■	1	▲	<p>FAKTA</p> <p>Om datorn ska upprepa mönstret talar man om för datorn att den ska göra en loop.</p>  <p>Följ regeln och måla ljusen. Loopa mönstret tills alla ljus är målade.</p> <table border="1" data-bbox="861 772 949 884"> <tr><td>1</td><td>blå</td></tr> <tr><td>2</td><td>röda</td></tr> <tr><td>2</td><td>rosa</td></tr> <tr><td>1</td><td>grön</td></tr> </table>  <p>Skriv en regel för vilka färger de fem första paketen ska ha. Börja på ny rad för varje instruktion.</p> <p>Läs era regler för varandra. Måla paketen efter din kompis regel. Loopa mönstret tills alla paket är målade.</p>  <p>79 Mönster och programmering</p>	1	blå	2	röda	2	rosa	1	grön
2	▲																				
2	●																				
1	■																				
1	●																				
2	■																				
1	▲																				
1	blå																				
2	röda																				
2	rosa																				
1	grön																				

I *Mondo Förskoleklass* och i *Mondo 1A* lägger övningar med mönster grunden för arbetet med programmering. I *Mondo 1B* fortsätter eleverna arbeta med mönster. De får upptäcka regler för mönster och följa och skapa entydiga instruktioner. I åk 2 och 3 fortsätter arbetet och eleverna lär sig upptäcka mönsterdelar för att följa, skapa och loopa instruktioner för mönster.

Eleverna får också lära känna koordinatsystemet för att skapa och följa instruktioner som förflyttar roboten Mimo i ett rutnät.

I elevwebben finns övningar där eleverna utvecklas i att skriva textkommandon med ett visuellt språk för att lösa olika uppdrag.



Lärarhandledning 1-3

Författare Åsa Brorsson

Didaktisk karta

Mondo matematik Lärarhandledning är en guldgruva för dig som lärare. Lärarhandledningen inleds med de grundläggande idéerna i *Mondo matematik*, och här finns också den didaktiska kartan med strategier, modeller och matematiska principer som är byggstenar i elevernas kunskapsutveckling.

Minilektioner, färdighetsträning och problemlösning

I det smörgåsbord av aktiviteter och uppgifter som du som lärare kan välja bland finns minilektioner, praktiska aktiviteter, extra material i form av kopieringsunderlag och ytterligare färdighetsträning. Minilektionerna är korta genomgångar vars syfte är att synliggöra tankar, arbeta med förmågor och att utveckla olika strategier och modeller.

Kopieringsunderlagen innehåller färdighetsträning, utmaningar, extra problemlösningssuppgifter, diagnoser, bedömningsunderlag och matriser. Här hittar du också informationsmaterial till hemmet som kan användas till exempel i samband med ett föräldramöte.



Malte, Milo, Amira och Yafet är barnen som du får följa i *Mondo F-3*.

Vinnare av läromedelspris 2017

Åsa Brorsson är författare till *Mondo matematik* och *Prima matematik*. Åsa är vinnare av 2017 års läromedelsförfattarpris Lärkan, i kategori Lågstadium.

Ur motiveringen:

Åsa Brorsson är väl insatt i matematikforskningen både nationellt och internationellt, och har förmågan att skriva så att både lärare och elever tycker om att arbeta med ämnet. Dessutom uppnås goda resultat.

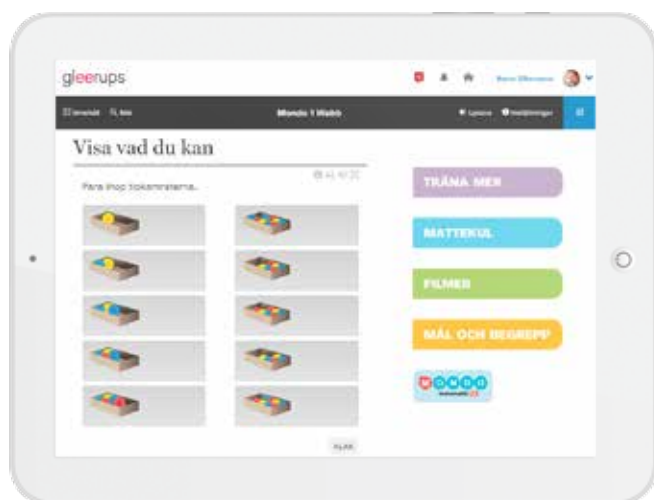


Elevwebb 1-3

Mondo matematik Elevwebb bygger på grundböckernas sex kapitel och innehåller självriktande interaktiva övningar, didaktiska elevfilmer och övningar för färdighetsträning och utveckling av matematiska begrepp. Här finns också verktygslådan i matematik med inbyggda rit- och skrivverktyg. Använd den för att visualisera begrepp och samband, t ex tallinjer, bråk, geometriska figurer, klockan och pengar.

Här finns nu också nya uppgifter som kopplar samman programmering och matematik.

Med *Mondo matematik Elevwebb* får eleverna möjlighet att träna och befästa matematik på ett roligt och lekfullt sätt!



Läroarwebb 1-3

Genom *Mondo matematik Läroarwebb* kan du som lärare skapa individuella färdighetsträningssuppgifter till eleverna. Här finns även samtalsbilderna som du kan projicera på tavlan och prata kring, och Minilektionerna i form av en presentation att använda i din undervisning. I verktygslådan finns inbyggda rit- och skrivverktyg som du kan använda för att visualisera begrepp och samband, t ex tallinjer, bråk, geometriska figurer, klockan och pengar.

Läroarwebben innehåller även hela läroarhandledningen, didaktiska filmer, kopieringsunderlag som prov, bedömning och extra uppgifter. I läroarwebben kan du också följa elevernas resultat på de självriktande interaktiva övningarna.



Innehåller nu programmering

Mondo matematik 1

Mondo matematik 1A, Elevbok , 160 s	40697431	105:-
Mondo matematik 1A, Läroarhandledning , 250 s	40697448	498:-
Mondo matematik 1B, Elevbok , 160 s	51100524	105:-
Mondo matematik 1B, Läroarhandledning , 250 s	40693068	498:-
Mondo matematik 1, Elevwebb , individlicens 12 mån	40693037	20:-
Mondo matematik 1, Läroarwebb , individlicens 12 mån	40690371	225:-
Mondo matematik 1a, 20 ex+Elevwebb 1 20 ex+ Läroarhandledning 1a+Läroarwebb	Paketpris! 40693914	2 625:-

Mondo matematik 2

Mondo matematik 2A, Elevbok , 160 s	40689818	105:-
Mondo matematik 2A, Läroarhandledning , 250 s	40689832	498:-
Mondo matematik 2B, Elevbok , 160 s	40689849	105:-
Mondo matematik 2B, Läroarhandledning , 250 s	40692917	498:-
Mondo matematik 2, Elevwebb , individlicens 12 mån	40693044	20:-
Mondo matematik 2, Läroarwebb , individlicens 12 mån	40693051	225:-
Mondo matematik 2a, 20 ex+Elevwebb 2 20 ex+ Läroarhandledning 2a+Läroarwebb	Paketpris! 40693921	2 625:-

Mondo matematik 3

Mondo matematik 3A, Elevbok , 160 s	40692924	110:-
Mondo matematik 3A, Läroarhandledning , 250 s	40692931	498:-
Mondo matematik 3B, Elevbok , 160 s	40692948	105:-
Mondo matematik 3B, Läroarhandledning , 250 s	40692955	498:-
Mondo matematik 3, Elevwebb , individlicens 12 mån	40696090	20:-
Mondo matematik 3, Läroarwebb , individlicens 12 mån	40696106	225:-
Mondo matematik 3a, 20 ex+Elevwebb 3 20 ex+ Läroarhandledning 3a+Läroarwebb	Paketpris! 40696397	2 825:-

Nyhet

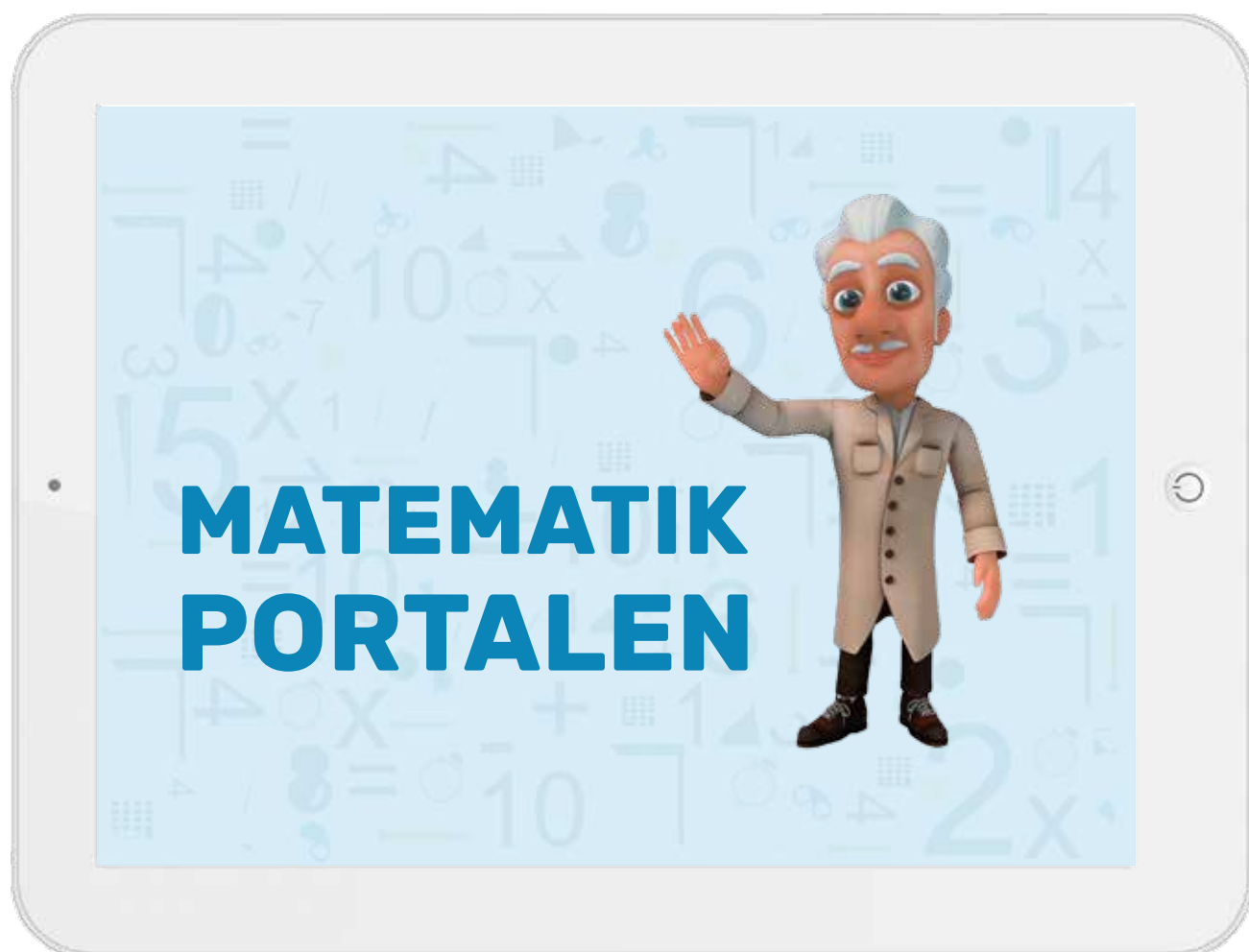
Matematikportalen

Succén från Danmark – nu i Sverige!

Med Matematikportalen får lärare och elever ett heltäckande digitalt läromedel i matematik för årskurs F–9 som helt följer den svenska läroplanen.

- ✓ Adaptiv träning utmanar varje elev på sin kunskapsnivå
- ✓ Över två miljoner uppgifter och 2000 filmade genomgångar
- ✓ Årskursplaneringar som utgår från ämnesplanen
- ✓ Statistik så att du lätt kan följa elevernas lärande
- ✓ Aktiviteter och uppgifter inom programmering

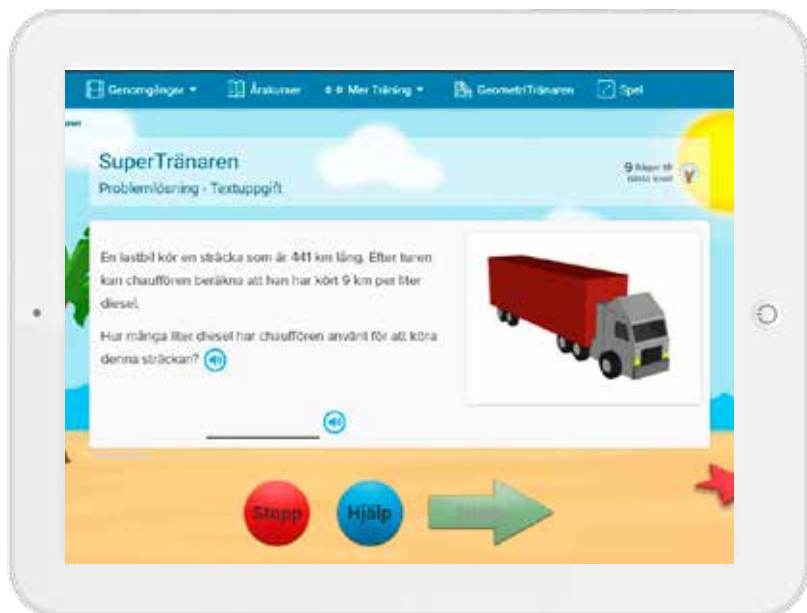
Innehåller nu
programmering





Jag uppskattar möjligheterna för eleverna att arbeta på olika nivåer. Dessutom är det en stor fördel att de elever som är extra intresserade av matematik kan gå långt och hitta utmanande uppgifter!

Helena Persson
Lärare på Vikingaskolan i Lund



Adaptivitet, självriktande övningar och filmer ökar motivationen

Matematikportalen bygger på individualisering och är helt adaptiv, vilket innebär att uppgifterna anpassas automatiskt efter elevernas kunskapsnivå inom de olika områdena i ämnet matematik. Läromedlet utgår från filmade genomgångar med självriktande övningar. Utifrån elevernas nivå individualiseras uppgifterna så att varje elev utmanas och kunskaperna fördjupas och breddas. Eleverna kan alltid gå tillbaka och se fler genomgångar för att kunna lösa en uppgift och komma vidare. På det sättet stimuleras elevernas nyfikenhet alla kan utmanas på sin nivå.

Stöd i planeringsarbetet och överblick över elevernas lärande

I Matematikportalen finns färdiga årskursplaneringar som utgår från ämnesplanen. Du som lärare kan själv anpassa planeringarna till olika elevgruppers kunskapsnivå. När du tilldelat eleverna sin planering kan du enkelt följa gruppen och elevernas individuella lärande. I Matematikportalen finns detaljerad statistik som på ett enkelt sätt ger dig en tydlig bild över vilka delar som eleven behärskar bra eller behöver träna mer på. Utifrån detta kan elev och lärare tillsammans sätta upp nya mål att träna mot och du får ett bra underlag för bedömning.



Elevlicens introduktionspris **39:-**
(ord.pris 79:-)






Matematikportalen, årskurs F-9		
Matematikportalen F-9, Digitalt läromedel, elevlicens 12 mån	40695697	39:-
Matematikportalen F-9, Digitalt läromedel, lärarlicens 12 mån	40695703	395:-

Nyhet!
Lärarwebb

Mattegruvan 1–6. Matematik och språk hand i hand.



Mattegruvan är ett basläromedel i matematik för årskurs 1–6 som har en trygg progression, enkla instruktioner och tydlig layout. I Mattegruvan får eleverna utveckla användbara strategier för sitt matematiska tänkande. Den omtyckta matteordlistan tar upp och förklarar matematiska begrepp. Upptäck de nya lärarwebbarna för att laborera, reflektera och skapa förståelse inför nya moment.



Är Mattegruvan 1–6
rätt för mig?

- Jag vill ha ett läromedel som utgår från kursplanen för Lgr 11
- Jag vill ge eleverna möjlighet att bygga upp de begrepp som är nödvändiga i matematiken
- Jag vill ha ett läromedel med en tydlig progression för skolår 1–6
- Jag vill ha ett material som betonar kommunikation, laboration, strategier och en säker taluppfattning
- Jag vill knyta an till verkligheten genom kapitlens tematiska uppbyggnad
- Jag vill kunna arbeta digitalt i matematiken

Mattegruvan 1–3 – del för del.

Grundböcker

Författare Ylva Svensson/Gunilla Östergren

Grundböckerna är indelade i tio kapitel och utgör basen i materialet. Varje kapitel inleds med en enkel målbeskrivning som berättar för eleverna vad de ska lära sig och en samtalsbild med bekanta miljöer som utgångspunkt för intressanta matematiska samtal. Eleverna får utveckla användbara strategier för sitt matematiska tänkande för att de ska kunna generalisera sina kunskaper från mindre till större talområden. En säker taluppfattning är fundamental och därför återkommer övningar för att stärka och befästa en god grundläggande taluppfattning. Här finns också tydliga matteordlistor som tar upp de nya matematiska begrepp som förekommer i kapitlet.

Koppargruvan Grundbok

Eleverna arbetar i *Koppargruvan* med talområdet 0–20, hela tiotal upp till 100 samt addition och subtraktion utan tiotalövergång. Problemlösning, klockan med hel- och halvtimmar, mönster, dubbelt och hälften, udda och jämna tal, pengar, stapeldiagram, olika geometriska figurer samt introduktion av längd, vikt och volym vävs in i kapitlens teman på ett naturligt sätt.

Silvargruvan Grundbok

Eleverna arbetar i *Silvargruvan* med talområdet 0–100, hela tiotal upp till 1 000, addition och subtraktion med tiotalövergång i talområdet 0–20 samt med multiplikationstabellerna 2, 5 och 10. Problemlösning, positionssystemet, klockan med kvart i och kvart över, talmönster och symmetri, överslagsräkning, miniräknare, enheter för längd, volym och massa, diagram och tabeller samt omkrets vävs in i kapitlens teman på ett naturligt sätt.

Guldgruvan Grundbok

Eleverna arbetar i *Guldgruvan* med talområdet 0–1 000, hela tiotal upp till 10 000, addition och subtraktion nu även med algoritmer samt med multiplikationstabellerna 3, 4, 6, 7, 8 och 9 och division i samband med multiplikation. Problemlösning, positionssystemet, tid, rimlighetsbedömning, miniräknare, enheter för längd, volym och massa, koordinatsystemet, del av helhet och del av antal, två- och tredimensionella geometriska figurer samt area ingår också i kapitlens teman.



Ur Koppargruvan Grundbok



Ur Guldgruvan Grundbok

Matteordlistor på fem språk, hämtas på gleerups.se





Förutom att jag gillar hela upplägget så vill jag särskilt framhålla varje kapitals inledande sida med viktiga faktaord som man ska bli förtrogen med. Det är en bra uppstart som vi återkommer till då och då under arbetsperioden. "Testen" på slutet är också värdefulla eftersom vi alltid inleder med vilka kunskaper som vi jobbar mot i kapitlet.

Anita Svegart, Antilpenskolan, Klippan

Läxböcker

Författare Ylva Svensson/Gunilla Östergren

Till varje kapitel i grundböckerna finns två läxor, en av laborativ karaktär och en med samma typ av matematiska övningar som eleverna gått igenom i grundböckerna. Alla matematiska moment och begrepp från grundböckerna återkommer i läxböckerna för att befästa i hemmiljön. Läxböckerna inleds med föräldrainformation om hur man kan arbeta med vardagsmatematik. Informationen är också översatt till tre språk.




Ur Koppargruvan Läxbok

Kopieringspärmar

Författare Ylva Svensson/Gunilla Östergren

I kopieringspärmarna finns extraövningar på två nivåer. Nivå 1 ger eleverna möjlighet att träna mer på samma nivå som i grundböckerna. Andra delen av kopieringspärmen innehåller extraövningar på en något svårare nivå, nu kopplat till olika matematiska moment. Längst bak i pärmarna finns facit till samtliga sidor.



Ur Silvergruvan Koperingspärm

Ädelstenarna Rubinen, Safiren, Diamanten

Författare Ylva Svensson/Gunilla Östergren


Ädelstenarna är extraböcker med matematiska kluringar på en språkligt enkel nivå. *Rubinen* är anpassad efter momenten i åk 1, *Safiren* efter åk 2 och *Diamanten* efter åk 3. Ädelstenarna kan användas fristående. Böckerna säljs i fempack och facit till Ädelstenarna finns att hämta kostnadsfritt på gleerups.se



Lärarhandledningar

Författare Ylva Svensson/Gunilla Östergren

I lärarhandledningarna betonas det matematiska samtalet och eleverna får möjlighet att utveckla förståelsen för begreppen genom konkreta övningar i par eller smågrupper. Här finns mängder av förberedande laborativa övningar till varje sida i grundböckerna. Här finns också facit, diagnoser till varje kapitel och flera andra kopieringssidor. I anslutning till de aktuella matematiska momenten finns jämförelser med hur dessa behandlas i andra kulturer, vilket kan ge upphov till intressanta matematiska diskussioner.

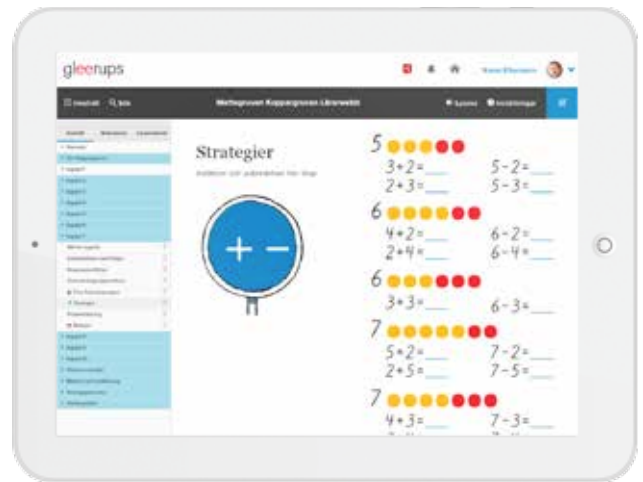


Ur Koppargruvan Lärarhandledning

Lärarwebbar

Lärarwebbarna är ett digitalt stöd för dig som pedagog. Här finns verktygslådan i matematik med inbyggda rit- och skrivverktyg. Använd den för att visualisera begrepp och samband, t ex tallinjer, bråk, geometriska figurer, klockan och pengar. Du hittar också kapitlens inledande samtalsbilder med förslag på reflekterande frågeställningar, de inledande matteordlistorna både på svenska och översatta till fem språk, strategier, problemlösningsuppgifter, kapitlens diagnoser med förslag på åtgärder och utskrivningsbara extraövningar inom valt moment.

Här finns nu också nya uppgifter som kombinerar programmering och matematik.



Innehåller nu programmering

Mattegruven, Årskurs 1-3

Koppargruvan, Grundbok, 144 s	40645456	180:-
Koppargruvan, Läxbok, 48 s	40645463	87:-
Koppargruvan, Kopieringspärm, 140 s	40645487	956:-
Koppargruvan, Lärarhandledning, 112 s	40645470	650:-
Koppargruvan, Lärarwebb, individlicens 12 mån	40678386	225:-
Koppargruvan, Grundbok, 10 ex+Lärarhandledning	Paketpris! 40678706	2 055:-
Silvergruvan, Grundbok, 164 s	40647139	194:-
Silvergruvan, Läxbok, 48 s	40647146	87:-
Silvergruvan, Kopieringspärm, 152 s	40647160	956:-
Silvergruvan, Lärarhandledning, 124 s	40647153	650:-
Silvergruvan, Lärarwebb, individlicens 12 mån	40689542	225:-
Goldgruvan, Grundbok, 164 s	40649782	194:-
Goldgruvan, Läxbok, 48 s	40649799	87:-
Goldgruvan, Kopieringspärm, 156 s	40649805	956:-
Goldgruvan, Lärarhandledning, 144 s	40649812	711:-
Goldgruvan, Lärarwebb, individlicens 12 mån	40689559	225:-
Ädelstenarna, Rubinen, 32 s, 5-pack	40664617	268:-
Ädelstenarna, Safiren, 48 s, 5-pack	40664648	300:-
Ädelstenarna, Diamanten, 48 s, 5-pack	40664624	300:-

Mattegruvan 4–6 – del för del.

Grundböcker

Författare Ylva Svensson/Gunilla Östergren

Varje kapitel inleds med en målbeskrivning som berättar för eleverna vad de ska lära sig, en samtalsbild som utgångspunkt för intressanta matematiska samtal samt matteordlistor med förklaringar av de nya begrepp som förekommer. Ordlistorna finns även översatta till fem språk. Eleverna får utveckla användbara strategier för sitt matematiska tänkande för att de ska kunna generalisera sina kunskaper. Huvudräkningsstrategier och problemlösningsstrategier är exempel på strategier som lärs ut systematiskt. Taluppfattning tränas konsekvent på inledningssidorna till varje kapitel.

Efter bassidorna i kapitlet följer repetitionsuppgifter och utmaningar. Eleverna skriver direkt i sina böcker, förutom till de uttryck som är speciellt markerade för att beräknas i ett räknehäfte.

Kopparspiran Grundbok A och B






Eleverna arbetar i *Kopparspiran* med talområdet 0–10 000, addition, subtraktion och multiplikation inom talområdet med tankeled och uppställning samt med kort division utan och med minnessiffra. Problemlösning, positionssystemet, tid, längd, massa och volym, geometri, statistik, tal i bråkform, procent och skala vävs på ett naturligt sätt in i de olika kapitlens teman.

Silverspiran Grundbok A och B


Eleverna arbetar i *Silverspiran* med talområdet 0–1 000 000, addition och subtraktion av bråk, multiplikation med tankeled och uppställning med en och två minnessiffror samt kort division med två minnessiffror. Problemlösning, tal i decimalform, längd, massa och volym, geometri, statistik med medelvärde, procent, rimlighetsbedömning, sannolikhet, proportionella samband och skala ingår också i kapitlens teman.

Guldspiran Grundbok A och B

Eleverna arbetar i *Guldspiran* med addition och subtraktion av bråk i blandad form, multiplikation och division med bråk samt sambandet mellan bråkform, decimalform och procent. Problemlösning, rimlighetsbedömning, ekvationer, geometri, koordinatsystem, sannolikhet och proportionalitet, statistik med typvärde och median samt skala vävs in i de olika kapitlens teman på ett naturligt sätt.




Ur Kopparspiran Grundbok B



Samtalsbild som utgångspunkt för matematiska samtal. Varje kapitel inleds med en målbeskrivning. I matteordlistorna förklaras begreppen som förekommer i kapitlet.

Matteordlistor på fem språk,
hämtas på gleerups.se

Ur Kopparspiran Grundbok B



Eleverna skriver direkt i sina böcker. Enkla instruktioner och tydlig layout. Målbeskrivningarna kopplas till övningarna.

Lärarhandledningar

Författare Ylva Svensson/Gunilla Östergren

I lärarhandledningarna finns förberedande, laborativa övningar till varje sida i grundböckerna. Här finns förslag på hur man kan bearbeta och utveckla elevernas förståelse för nya begrepp genom matematiska samtal, och hur eleverna sedan kan befästa begreppen genom konkreta övningar. Lärarhandledningarna innehåller också facit, diagnoser till varje kapitel där alla moment under respektive mål kontrolleras, två läxor till varje kapitel, innehållsmatris där kursplanen i Lgr 11 kopplas till *Mattegruvan 4-6*, problemlösningsskort med gruppledrådar och flera andra kopieringssidor. Efter diagnosen finns en analys och förslag på ytterligare övningar som gör att eleven kan nå målen. I anslutning till de matematiska momenten finns jämförelser med hur dessa behandlas i andra kulturer, vilket kan ge upphov till intressanta matematiska diskussioner.

I *Guldspiran Lärarhandledning* finns bedömningsexempel med kommentarer till fyra av momenten i grundböckerna.

Ur Kopparspiran Grundbok B



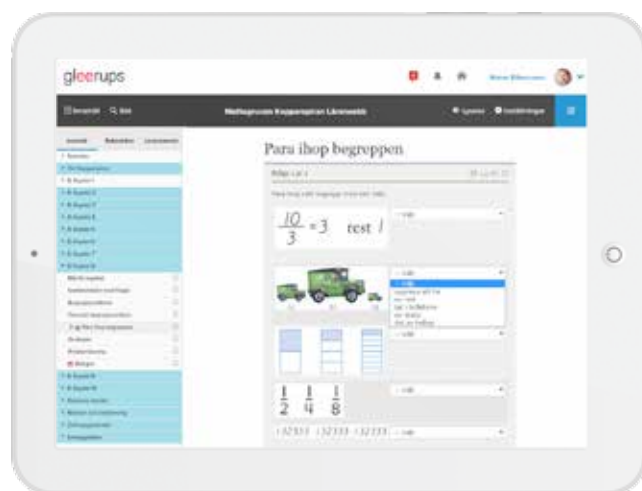
Utifrån resultat på kapitlets diagnos väljer eleverna Repetera, övningar på samma nivå som grundbokens bassidor eller Utmana, övningar på mer avancerad nivå.



Lärarwebbar

Lärarwebbarna är ett digitalt stöd för dig som pedagog. Här finns verktygslådan i matematik med inbyggda rit- och skrivverktyg. Använd den för att visualisera begrepp och samband, t ex tallinjer, bråk, geometriska figurer, klockan och pengar. Du hittar också kapitlens inledande samtalsbilder med förslag på reflekterande frågeställningar, de inledande matteordlistorna både på svenska och översatta till fem språk, strategier, problemlösningsskort med gruppledrådar, kapitlets diagnoser, med förslag på åtgärder och utskrivningsbara extraövningar inom valt moment.

Här finns nu också nya uppgifter som kombinerar programmering och matematik.



Innehåller nu programmering

Mattegruvan, årskurs 4-6

Kopparspiran, Grundbok A, 124 s	40672179	108:-
Kopparspiran, Grundbok B, 124 s	40672186	108:-
Kopparspiran, Lärarhandledning, 184 s	40670908	901:-
Kopparspiran, Lärarwebb, individlicens 12 mån	40678393	225:-
Kopparspiran, Grundbok A, 10 ex + Kopparspiran, Grundbok B, 10 ex + Kopparspiran, Lärarhandledning	Paketpris! 40674517	2 570:-

Silverspiran, Grundbok A, 144 s	40676542	113:-
Silverspiran, Grundbok B, 144 s	40677198	113:-
Silverspiran, Lärarhandledning, 204 s	40677204	901:-
Silverspiran, Lärarwebb, individlicens 12 mån	40689566	225:-
Guldspiran, Grundbok A, 144 s	40682727	113:-
Guldspiran, Grundbok B, 144 s	40682734	113:-
Guldspiran, Lärarhandledning, 212 s	40682741	901:-
Guldspiran, Lärarwebb, individlicens 12 mån	40689573	225:-

Facit till *Mattegruvan 4-6* hämtas kostnadsfritt på gleerups.se

Lyckotal – kommunikation i fokus

Lyckotal är ett basläromedel i matematik som ursprungligen kommer från Finland. Lyckotal inspirerar till utvecklande matematiska samtal och har blivit ett uppskattat läromedel bland många lärare som vittnar om hur duktiga eleverna blir i matematik!

Grundböcker 1-3 Lisen Häggblom/Siv Hartikainen

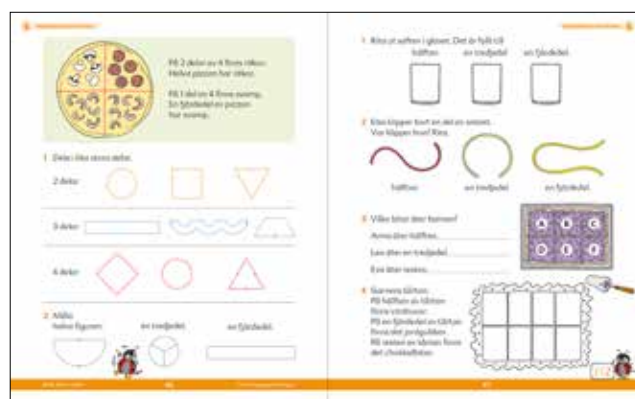
Varje kapitel i grundböckerna startar med konkreta mål som beskriver vilka olika områden man kommer att jobba med. Därefter följer grundkursen. Längst ner på sidorna anges vilka mål eleverna arbetar mot samt ibland vilka förmågor som tränas.

De konkreta målen i början av kapitlet följs upp av både en repeterande "Minns du?"-sida och en målrelaterad utvärdering efter varje kapitel i häftet *Utvärdering*.


Grundkursen följs upp individuellt med Extra – som är fördjupningssidor.



Ur Lyckotal 1A




Ur Lyckotal 2B




Lyckotal grundbok 1A och 1B

Vi lär oss talområde 0–10 samt 0–100, addition och subtraktion, mönster, dubbelt/hälften, enkla tabeller och problemlösning.




Lyckotal grundbok 2A och 2B

Vi lär oss tiotal, ental samt tallinjen. Vi fortsätter med dubbelt/hälften samt addition och subtraktion med tiotalsovergång, multiplikationstabeller 2–5, enkla bråk, division, diagram, massa, längd och volym samt problemlösning.



Läs mer om
Lyckotal F på sid 20



Lyckotal grundbok 3A och 3B

Vi övar addition och subtraktion med tal upp till 100 och till 1000 samt multiplicerar och dividerar. Vi jobbar med geometri, problemlösning, tal i decimalform samt tankenötter.

Lärohandledning 1-3

I *Lyckotal* lärohandledningar ingår många lektionstips, förslag på övningar för att introducera och befästa olika delmoment, facit samt extramaterial. Handledningen inleds med författarnas didaktiska tankar.




Lärowebb 1-3

I *Lyckotal Lärowebbar F-3* finns lärohandledning med lektionsförslag, Gleerups verktygtyglåda för matematik, alla sidor i grundböckerna för projicering med hjälp av projektor, extra uppgifter i form av kopieringsunderlag och facit till grundböcker samt utvärderingshäftet.



Utvärdering 1-3

Lyckotal Utvärdering ger en tydlig, målrelaterad utvärdering efter varje kapitel. Sist i *Lyckotal Utvärdering* finns Elevprofilen som ger elev, lärare och föräldrar en bild av den matematiska utvecklingen och kan användas som underlag vid utvecklingssamtal.



Lyckotal, årskurs 1-3

Lyckotal 1A, Grundbok , 136 s	40675187	108:-
Lyckotal 1B, Grundbok , 136 s	40675200	108:-
Lyckotal 1, Utvärdering , 32 s	40675217	61:-
Lyckotal 1, Lärohandledning , 232 s	40677174	819:-
Lyckotal 1, Lärowebb , individlicens 12 mån	40676696	225:-
Lyckotal 1A, Grundbok, 20 ex+Lärowebb 1	Paketpris! 40677815	2 055:-
Lyckotal 2A, Grundbok , 140 s	40680686	108:-
Lyckotal 2B, Grundbok , 136 s	40680709	108:-
Lyckotal 2, Utvärdering , 32 s	40680716	61:-
Lyckotal 2, Lärohandledning , 248 s	40680730	819:-
Lyckotal 2, Lärowebb , individlicens 12 mån	40682017	225:-
Lyckotal 2A, Grundbok, 20 ex+Lärowebb 2	Paketpris! 40677815	2 055:-

Lyckotal 3A, Grundbok , 148 s	40682024	113:-
Lyckotal 3B, Grundbok , 140 s	40682048	113:-
Lyckotal 3, Lärohandledning , 282 s	40682062	922:-
Lyckotal 3, Utvärdering , 36 s	40682055	61:-
Lyckotal 3, Lärowebb , individlicens 12 mån	40682079	225:-
Lyckotal 3A, Grundbok, 20 ex+Lärowebb 3	Paketpris! 40691712	2 055:-
Multilinkklossar , 500 st, 2 cm sida	40646637	602:-

Älskade Mästerkatten – ett sagoäventyr!

Mästerkatten tar med klassen på ett sagoäventyr som ger nya kunskaper och leder till spännande upptäckter i matematikens värld. Härliga illustrationer, inspirerande sagor med begreppsträning och problemlösning, målsidor, laborationer med mattesamtal, diagnoser, självutvärderingar och roliga stjärnsidor.

Grundböcker 1–3 Curt Öreberg



Mästerkatten 1a och 1b

Varje kapitel inleds med en klassisk saga. Stor vikt läggs vid god taluppfattning. Talområde: 0–100.

- Addition
- Subtraktion
- Likhetstecknets betydelse
- Enkla tankeformer
- Samband, problemlösning, kommunikation

TEMA: statistik och längdmätning



Mästerkatten 2a och 2b

Varje kapitel inleds med en fabel. Stor vikt läggs vid förståelse av positionssystemet. Talområde: 0–1 000.

- Addition, subtraktion, multiplikation
- Automatisera tabeller
- Avrundning, överslagsräkning
- Omkrets
- Bråk
- Se och utnyttja samband
- Strategier vid problemlösning

TEMA: Väder, vikt, räknesätt och geometri



Mästerkatten 3a och 3b

Varje kapitel inleds med en historisk berättelse. Talområde: 0–1 000 000. Stor vikt läggs vid uppbyggande av strategier.

- Alla fyra räknesätt
- Geometriska objekt
- Symmetri
- Skala
- Jämföra skriftliga räknemetoder
- Skriva i räknehäfte
- Bygga register av problemlösningstrategier

TEMA: geometri, gamla mått och volym



Innehåller nu programmering

Sagan

Repetition och Utmaning 1-3

I *Mästerkatten Repetition och Utmaning* kan eleverna fortsätta utvecklas inom samma matematiska område som de arbetat med i grundböckerna. På varje uppslag kan eleverna välja att arbeta med repetition, utmaning eller båda delar.



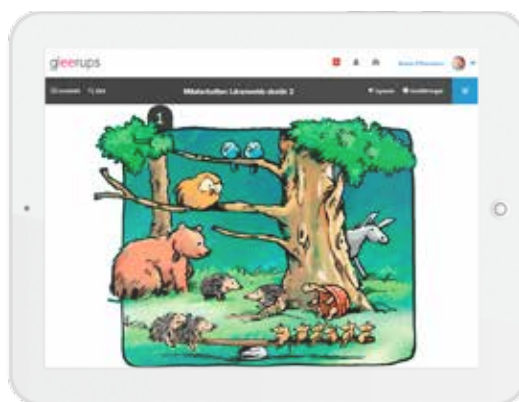
Läs mer om Mästerkatten F på sid 19

Läroarwebb 1-3

Mästerkatten Läroarwebb är din handledning. Här finns massor av stöd, tips och idéer. Du kan projicera sagobilderna på tavlan och få sagan uppläst. Här finns problemlösningssuppgifter och kopieringsunderlag från extraböckerna *Mästerextra* som du kan skriva ut.

Verktöglådan i matematik med inbyggda rit- och skrivverktyg kan du använda för att visualisera begrepp och samband, t ex tallinjer, bråk, geometriska figurer, klockan och pengar. Med övningsgeneratormen skapar du individuella övningsblad i de fyra räknesätten.

Här finns nu också nya uppgifter som kombinerar programmering och matematik.



Mästerkatten, årskurs F-3

Mästerkatten, Förskoleklass, 88 s	40667960	88:-
Mästerkatten, Förskoleklass, 20 ex Paketpris!	40670243	1 595:-
Lärarens bok till Mästerkatten		
Förskoleklass, 112 s	40637185	513:-
Mästerkatten, Grundbok 1A, 144 s	40679482	108:-
Mästerkatten, Grundbok 1A, 25 ex		
+ Läroarwebb individlicens, Paketpris!	40664297	2 055:-
Mästerkatten, Grundbok 1B, 144 s	40679499	108:-
Mästerkatten, Repetition & Utmaning 1, 80 s	40679505	81:-
Mästerkatten, Läroarwebb 1, individlicens 12 mån	40686015	225:-
Mästerkatten, Grundbok 2A, 144 s	40683229	108:-
Mästerkatten, Grundbok 2A, 25 ex Paketpris!	40683076	2 055:-
Mästerkatten, Grundbok 2B, 144 s	40683236	108:-
Mästerkatten, Repetition & Utmaning 2, 80 s	40683267	81:-
Mästerkatten, Läroarwebb 2, individlicens 12 mån	40678157	225:-
Mästerkatten, Grundbok 3A, 152 s	40683243	108:-
Mästerkatten, Grundbok 3A, 25 ex Paketpris!	40678645	2 055:-
Mästerkatten, Grundbok 3B, 152 s	40683250	108:-
Mästerkatten, Repetition & Utmaning 3, 80 s	40683274	81:-
Mästerkatten, Läroarwebb 3, individlicens 12 mån	40678164	225:-




Tänk och Räkna

Tänk och Räkna betonar vikten av att eleverna får kommunicera vid inläringen. Att själva få undersöka tal, bygga och laborera är andra viktiga moment. Problemställningar med flera möjliga lösningar är kreativa och utmanande. Färdighetsträning är viktigt och återkommer regelbundet.

Grundböcker 1-3 Lisen Häggblom/Siv Hartikainen

Tänk och räkna lyfter tydligt fram elevernas språk och kommunikation. Lättarbetade laborativa övningar är ett kommande inslag. I materialet finns problemställningar med flera möjliga lösningar vilket är kreativt och utmanande.


Efter en gemensam introduktion följer grundsidor och därefter utvärdering och fördjupningsuppgifter. Perceptionsförmågan och tredimensionell avbildning övas genom att bygga figurer med klossar och avbilda på prickpapper.



Lärohandledning 1-3

Här hittar du ett rikt urval av övningar och praktiska råd. I lärohandledningen hittar du ett rikt urval av övningar, facit, kopieringsunderlag och praktiska råd. Lärohandledningen är ett effektivt verktyg som hjälper dig att göra lektionerna varierande och stimulerande.

- Förslag på gemensam introduktion av kapitlet
- Hänvisning till kopieringsunderlag
- Uppslag ur elevboken med facit
- Räknestrategier
- Samarbetsinläring
- Slutledningsövningar



Läs mer om
Tänk och Räkna F
på sid 21

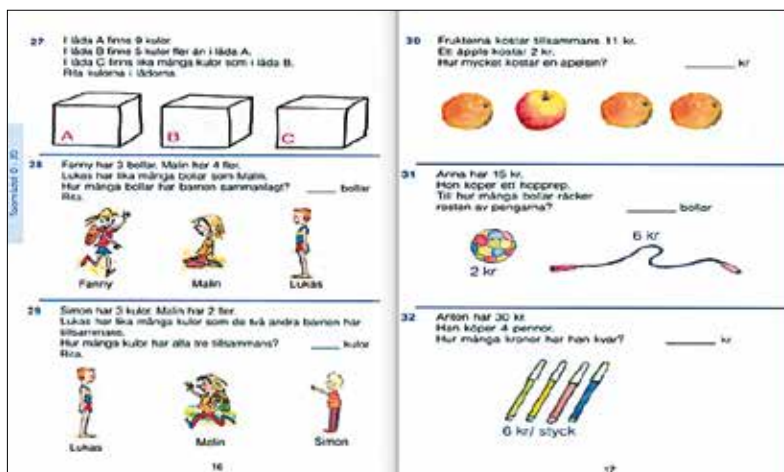
Läxböcker 1-3

Till varje grundbok finns en läxbok som ger eleverna nyttig träning och fördjupar innehållet i grundböckerna.



Tankenötter 1-3


Tankenötter är en extrabok med roliga problemösningsuppgifter som kan lösas individuellt eller i par. Lösningarna ritas, målas eller skrivs och multilinkklossar är till hjälp vid formövningar.



Ur *Tänk och Räkna*, Tankenötter 1

Utvärderingshäften 1-3

Efter avslutade grundsidor i varje kapitel utvärderas elevernas framsteg i ett separat häfte. Uppföljning med metodiska förslag finns i lärarhandledningen. Utvärderingshäftet är också ett värdefullt dokument vid utvecklingssamtal.



Ur *Tänk och Räkna*, Utvärdering 2

Tänk och Räkna, årskurs 1-3


Tänk och Räkna, Grundbok 1a , 120 s	40647733	114:-	Tänk och Räkna, Tankenötter 2 , 48 s	40647917	66:-
Tänk och Räkna, Grundbok 1b , 120 s	40647740	114:-	Tänk och Räkna, Lärarhandledning 2 , 248 s	40647948	705:-
Tänk och Räkna, Läxbok 1a , 32 s	40647801	38:-	Tänk och Räkna, Grundbok 3a , 132 s	40647771	114:-
Tänk och Räkna, Läxbok 1b , 32 s	40647818	38:-	Tänk och Räkna, Grundbok 3b , 132 s	40647788	114:-
Tänk och Räkna, Utvärdering 1 , 36 s	40647870	42:-	Tänk och Räkna, Läxbok 3a , 48 s	40647856	42:-
Tänk och Räkna, Tankenötter 1 , 48 s	40647900	66:-	Tänk och Räkna, Läxbok 3b , 48 s	40647863	42:-
Tänk och Räkna, Lärarhandledning 1 , 228 s	40647931	705:-	Tänk och Räkna, Utvärdering 3 , 32 s	40647894	42:-
Tänk och Räkna, Grundbok 2a , 132 s	40647757	114:-	Tänk och Räkna, Tankenötter 3 , 48 s	40647924	66:-
Tänk och Räkna, Grundbok 2b , 132 s	40647764	114:-	Tänk och Räkna, Lärarhandledning 3 , 280 s	40647955	705:-
Tänk och Räkna, Läxbok 2a , 32 s	40647832	40:-	Tänk och Räkna, Multilinkklossar , 500 st, 2 cm sida	40646637	602:-
Tänk och Räkna, Läxbok 2b , 32 s	40647849	40:-			
Tänk och Räkna, Utvärdering 2 , 36 s	40647887	42:-			

Facit hämtas kostnadsfritt under extramaterial vid respektive produkt på gleeups.se

Alla rätt! Nyhet


Alla rätt! är ett kompletterande material som ger eleverna möjlighet att repetera och befästa baskunskaperna inom matematiken på ett strukturerat och roligt sätt. Med hjälp av Alla rätt! kan du säkerställa att alla elever tagit till sig och kan tillämpa baskunskaperna inom matematiken.

Alla rätt! riktar sig till elever i årskurs 1–3 och består av totalt 5 elevböcker med tillhörande lärarmaterial. Böckerna följer en tydlig struktur som eleverna lätt kan följa.




Termin 1 – bok 1

Fokus på taluppfattning, addition och subtraktion inom talområde 0–20 samt förståelsen för likhetstecknet.



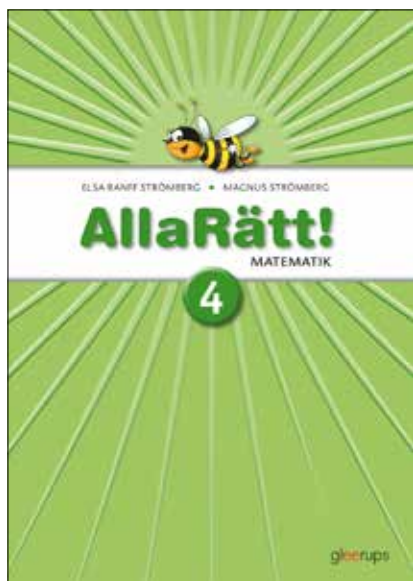
Termin 2 – bok 2

Talområdet utökas till 0–100 och utöver fokus på addition och subtraktion tillkommer även: dubbelt/hälften, jämna/udda tal, figurer, längd, vikt, räkna med pengar, olikheter, mönsterträning, samt räkning med tiotalsövergång inom talområde 0–20.




Termin 3 – bok 3

Talområdet utökas till 0–1000. Vi börjar räkna med algoritmer, multiplikation och bråk. Eleverna får även träna på klockan, längd, mönster och problemlösning.



Termin 4 – bok 4

Räkna med multiplikation, när och hur vi kan använda multiplikation samt enklare division.



Termin 5 – bok 5

Vi samlar ihop allt vi lärt oss och repeterar alla områden för att försäkra oss om att vi kan allt. Vi jobbar med problemlösning inom alla områden i form av lästal och kluriga utmaningar.

Repstegen – träning ger färdighet.

Repstegen är ett diagnos- och träningsmaterial som omfattar den grundläggande matematiken för årskurs 2–6. Materialet lämpar sig väl för elever på högre stadier som behöver reparera brister i grunderna men är även lämpligt att använda som repetition inför de nationella proven.

Repstegen – Taluppfattning 0–100

Björborn/Wiedling-Fernandes



I *Repstegen Taluppfattning 0–100*, finns uppgifter för att skapa förståelse för sambandet mellan tal och antal och förförståelse för räknesätten.

Repstegen – Taluppfattning positionssystemet

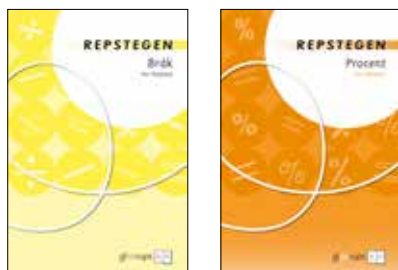
Björborn/Wiedling-Fernandes



Repstegen Taluppfattning positionssystemet, ger en grundläggande förståelse för siffrornas placering och värde i ett tal. För att nå en god taluppfattning uppmanas eleverna också att parallellt arbeta med lämpligt laborativt material.

Repstegen – Bråk & Repstegen – Procent

Richard Ahlberg



Repstegen Bråk inleds med bråk som del av en hel och del av ett antal där förståelsen för bråkbegreppet är väsentligt. Eleverna lär sig att ordna bråk efter storlek, skriva bråk med olika nämnare samt addera, subtrahera, multiplicera och dividera enkla bråk.

Repstegen Procent börjar med hundradelar, gör jämförelser med bråkdelar och tar även upp procentuell förändring.

Repstegen – Räknesätten 1, 2 och 3

Per Måsbäck



Repstegen Räknesätten 1, 2 och 3 omfattar de fyra räknesätten. Tydliga genomgångar steg för steg med tillhörande övningsuppgifter av de grundläggande färdigheterna i addition, subtraktion, multiplikation och division var för sig. Ökade svårighetsgrad i häfte 2 och 3.

Repstegen – Enheter & Repstegen – Tid

Richard Ahlberg



I *Repstegen Enheter* och *Tid* finns en grundlig genomgång av de olika enheterna för längd, vikt och volym. Träning av att uppskatta, omvandla och räkna med olika enheter. När det gäller tid, tränas allt från enkla tidsberäkningar med år, månader och dagar till svårare beräkningar mellan olika klockslag.

Repstegen – Diagnoser

Ahlberg/Måsbäck



För- och efterdiagnoser som kopieringsunderlag till uppgifterna i de olika häftena. Tydliga anvisningar till vilket häfte eleven behöver arbeta med.

Repstegen, årskurs 2–6

Repstegen, Taluppfattning 0–100, 40 s	40671585	62:-
Repstegen, Taluppfattning pos.syst. 40 s	40671592	62:-
Repstegen, Räknesätten 1, 48 s	40665119	67:-
Repstegen, Räknesätten 2, 48 s	40665126	67:-
Repstegen, Räknesätten 3, 48 s	40665140	67:-
Repstegen, Diagnoser, Räknesätten 1–3, 36 s	40665133	361:-

Repstegen, Bråk, 48 s	40668424	67:-
Repstegen, Procent, 48 s	40668431	67:-
Repstegen, Diagnoser, Bråk & procent, 36 s	40668448	361:-
Repstegen, Enheter, 48 s	40668455	67:-
Repstegen, Tid, 48 s	40668462	67:-
Repstegen, Diagnoser, Enheter & tid, 36 s	40668479	361:-

Facit hämtas kostnadsfritt på gleerups.se

Repetera med Mattegalleriet.

Mattegalleriet är ett flexibelt material som ger eleverna möjligheten att befästa, repetera och utmanas av olika matematiska begrepp. Materialet är utvecklat utifrån Lgr 11 och består av tre kopieringsunderlag för årskurs 1–3. Här kan du som lärare hitta uppgifter som kan kombineras för att passa dina elever och din undervisning. Kanske att använda när någon elev har en stund över eller behöver arbeta ytterligare med något moment.

Mattegalleriet 1

Kristina Abraham/Marie Delshammar



Mattegalleriet 2

Kristina Abraham/Marie Delshammar



Mattegalleriet 3

Kristina Abraham/Marie Delshammar



Mattegalleriet är ett flexibelt material i form av kopieringsunderlag, som ger eleverna möjligheten att befästa, repetera och utmanas av olika matematiska begrepp. Mattegalleriets uppgifter är uppdelade utifrån rubrikerna i det centrala innehållet och under varje del finns det uppgifter som lämpar sig för eget arbete och/eller gruppuppgifter. Du kan sätta ihop individuella häften med det innehåll som just dina elever behöver.

I materialet ingår även en lärarhandledning med tips på hur du kan arbeta, och en elevutvärdering.

Mattegalleriet, Årskurs 1–3

Mattegalleriet 1, 62 s	40682604	410:-
Mattegalleriet 2, 62 s	40682611	410:-
Mattegalleriet 3, 62 s	40682628	410:-

Grönt Ljus i matematik!



Grönt Ljus Räkna

Veronica Thurén

I *Grönt Ljus Räkna* finns mål, delmål och övningar som tränar och befäster kunskaper inom följande områden:

- Taluppfattning och användning av tal
- Algebra
- Problemlösning



Grönt Ljus Mäta

Veronica Thurén



I *Grönt Ljus Mäta* finns mål, delmål och övningar som tränar och befäster kunskaper inom följande områden:

- Geometri
- Sannolikhet och statistik
- Samband och förändring

Grönt Ljus, årskurs 2–3

Grönt Ljus, Räkna, 48 s	40670250	77:-
Grönt Ljus, Mäta, 48 s	40670267	77:-
Grönt Ljus, Räkna, 10 ex	Paketpris! 40677921	644:-
Grönt Ljus, Mäta, 10 ex	Paketpris! 40677938	644:-

NO/SO/Teknik



Innehåller nu
programmering


Utkik är ett nytt modernt och flexibelt läromedel i NO, SO och Teknik som ger dig stora möjligheter till varierad och rolig undervisning.

Sid 124

Utkik — SO, NO och Teknik på helt nytt sätt.



Utkik är ett nytt modernt och flexibelt läromedel som ger dig stora möjligheter till varierad och rolig undervisning. Att arbeta med Utkik ger dig frihet med många valmöjligheter för din undervisning, samtidigt som du får ett komplett läromedel som ger dig det stöd du behöver.



Är Utkik rätt för mig?

- Jag söker ett nytt, modernt och flexibelt läromedel som hjälper mig att göra undervisningen rolig och inspirerande
- Jag söker ett material som täcker det centrala innehållet i Lgr 11, som jag samtidigt enkelt kan variera så det passar min undervisning
- Jag vill kunna stimulera olika lärstilar med hjälp av såväl det tryckta materialet som det digitala

Stadiebok 4-6



Författare Maria Sandström, Anna Wirstedt

Utkik 4-6 Teknik Stadiebok omfattar det centrala innehållet i Lgr 11. Varje nytt område inleds med tydliga mål och viktiga begrepp som bör poängteras under arbetets gång. Spännande diskussionsuppgifter, kluriga repetitionsfrågor och roliga uppdrag får eleverna att tänka till och få en djupare förståelse. Större avsnitt avslutas med en sammanfattning. Ett rikt bildmaterial ger inlevelse och bra stöd för inläringen.



Elev- och lärarwebb 4-6

Komplettera boken med digitalt material

I elevwebben hittar du mål för varje avsnitt, viktiga ord och begrepp, ordlista och genomgångsfilmer som kan användas som inledning till kapitlet och som repetition. I elevwebben finns också självriktade övningar som tränar begrepp och ordkunskap. Lärarwebben innehåller allt som finns i elevwebben, och dessutom lektionstips, länkförslag, kopieringsunderlag och underlag för planering och bedömning.

Innehåller nu programmering



Utkik 4-6 Teknik innehåller:

- Att arbeta med teknik
- Tekniska lösningar i hemmet
- Hållfasta konstruktioner
- Tekniska lösningar som innehåller rörelse
- Tekniska lösningar med elektricitet
- Datorer, dataprogram och programmering
- Tekniska system i samhället, staden och skolan
- Att planera en stad
- Teknik på arbetsplatser

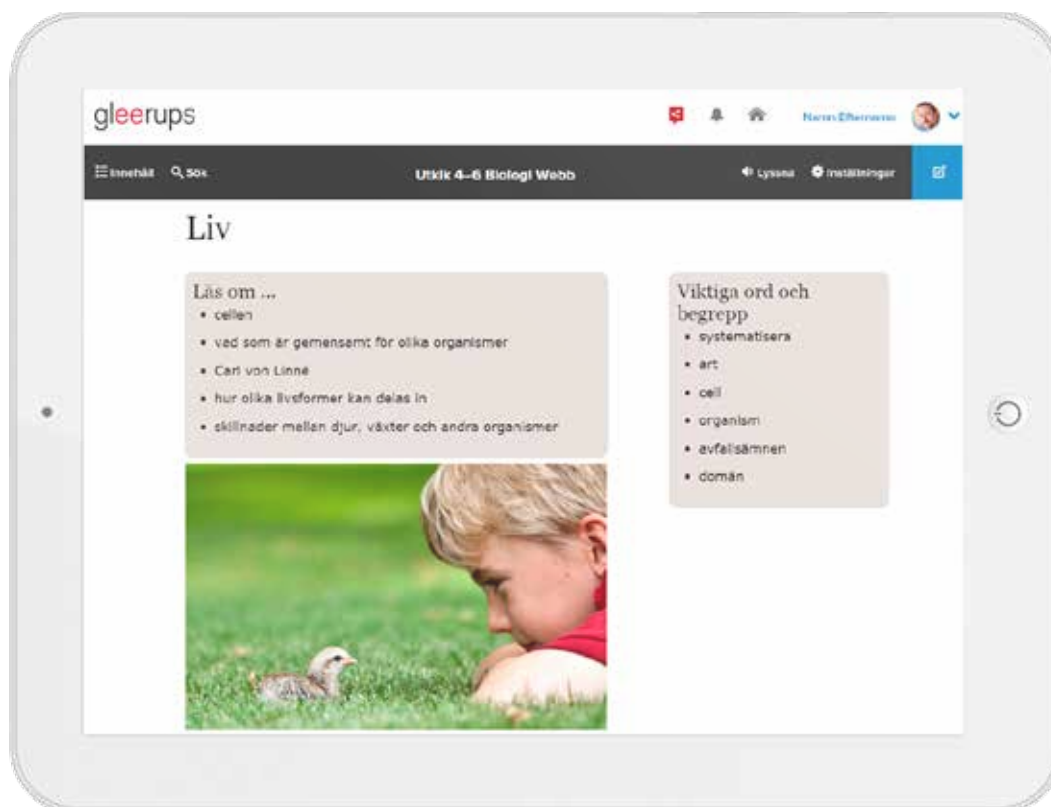


Upptäck också det heltäckande digitala läromedlet **Gleerups teknik 4-6!**
Läs mer på sid 144

Utkik Teknik 4-6

Utkik Teknik 4-6, Stadiebok , 136 s		40693617	232,-
Utkik 4-6 Teknik, Stadiebok, 10 ex	Paketpris!	40693853	2 037,-
Utkik 4-6 Teknik, Elevwebb , individlicens 12 mån		40693808	25,-
Utkik 4-6 Teknik, Lärarwebb , individlicens 12 mån		40693815	225,-

Utkik Biologi



Elev- och lärarwebb

Komplettera boken med digitalt material


I elevwebben hittar du mål för varje avsnitt, viktiga ord och begrepp, ordlista och genomgångsfilmer som kan användas som inledning till kapitlet och som repetition. I elevwebben finns också självständande övningar som tränar begrepp och ordkunskap.

Lärarwebben innehåller allt som finns i elevwebben, och dessutom lektionstips, länkförslag, kopieringsunderlag och underlag för planering och bedömning.

I elevwebben hittar du mål för varje avsnitt, viktiga ord och begrepp, ordlista och genomgångsfilmer som kan användas som inledning till kapitlet och som repetition. I elevwebben finns också självständande övningar som tränar begrepp och ordkunskap.

Lärarwebben innehåller allt som finns i elevwebben, och dessutom lektionstips, länkförslag, kopieringsunderlag och underlag för planering och bedömning.

Stadiebok 4-6



Utkik 4-6 Biologi Stadiebok omfattar det centrala innehållet i Lgr 11. Varje nytt område inleds med tydliga mål och viktiga begrepp som bör poängteras under arbetets gång. Spännande diskussionsuppgifter och kluriga repetitionsfrågor får eleverna att tänka till och få en djupare förståelse. Större avsnitt avslutas med en sammanfattning. Ett rikt bildmaterial ger inlevelse och bra stöd för inläringen.

Utkik 4-6 Biologi innehåller:**Natur och samhälle**

Avsnittet tar upp växter, djur och vår natur och hur dessa hör samman i olika ekosystem. Andra områden som behandlas är fotosyntes, förbränning och allemansrätten. I avsnittet diskuteras även betydelsen av en hållbar utveckling, både ur ett elevnära och ett vidare perspektiv.

Kropp och hälsa


Avsnittet tar upp människans olika organs utseende, funktioner samt hur organen samverkar. I avsnittet om puberteten, identitet och kärlek får eleverna läsa om vad som händer i kroppen under puberteten. I avsnittet om hälsa diskuteras de faktorer som påverkar hur vi mår.

Biologin och världsbilden


Området Biologin och världsbilden tas upp både inom Natur och samhälle och inom Kropp och hälsa.

Biologins metoder och arbetsätt

Avsnittet inleds med att eleverna får möta olika sätt att planera och utföra en undersökning. Eleverna får även planera egna undersökningar. I avsnittet får eleverna läsa om vad som är viktigt när de utvärderar en undersökning. Eleverna får även reda på vad som är viktigt att tänka på när de skriver en laborationsrapport.



Varje större avsnitt inleds med tydliga mål samt viktiga ord och begrepp som bör poängteras under arbetets gång.



Ur avsnittet *Livet i sjö och hav*, *Utkik 4-6 Biologi*.

Utkik Biologi 4-6

Utkik 4-6 Biologi, Stadiebok , 192 s	40678287	304:-
Utkik 4-6 Biologi, Stadiebok , 10 ex	Paketpris! 40688873	2 642:-
Utkik 4-6 Biologi, Elevwebb , individlicens 12 mån	40689351	25:-
Utkik 4-6 Biologi, Lärarwebb , individlicens 12 mån	40689344	225:-

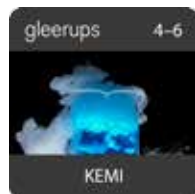
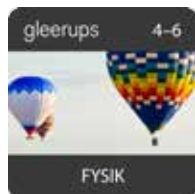
Utkik Fysik och Kemi

Stadiebok 4-6



Författare Karin Andersson

Utkik 4-6 Fysik och Kemi Stadiebok omfattar det centrala innehållet i Lgr 11. Varje nytt område inleds med tydliga mål och viktiga begrepp. Spännande diskussionsuppgifter och kluriga repetitionsfrågor får eleverna att tänka till och få en djupare förståelse. Större avsnitt avslutas med en sammanfattning. Ett rikt bildmaterial ger inlevelse och bra stöd för inlärningen.



Upptäck också de
heltäckande digitala läromedlen
Gleerups fysik och **Gleerups kemi!**
Läs mer på sid 144

Utkik 4-6 Fysik och Kemi

Utkik 4-6 Fysik/Kemi, Stadiebok , 188 s	40689368	304,-
Utkik 4-6 Fysik/Kemi Stadiebok, 10 ex Paketpris!	40690685	2642,-
Utkik 4-6 Fysik/Kemi, Elevwebb , individlicens 12 mån	40689382	25,-
Utkik 4-6 Fysik/Kemi, Lärarwebb , individlicens 12 mån	40689375	225,-

Från råvara till avfall

Pappret i den här boken, kläderna du har på dig och plastpåsen som du får när du köper något är alla tillverkade av olika **material**. Materialen kommer från olika **råvaror**. Många råvaror kommer ursprungligen från naturen.

För att råvarorna inte ska ta slut är det viktigt att vi **återvinner** sakerna när vi använt dem. På det här sättet tar vi tillvara på materialen och använder dem på nytt när vi tillverkar nya saker. En del råvaror kan bildas på nytt genom olika **kretslöpp**.

LÄS OM ...

- hur olika råvaror kan bli till olika material
- vad som händer med saker vi slänger eller återvinner

VIKTIGA ORD OCH BEGREPP

råvara • material • naturresurs • kretslöpp
avfall • föremål • återvinning
hållbar utveckling



Utkik 4-6 Fysik och Kemi innehåller:

Fysiken i naturen och samhället

Energikällor och miljöpåverkan, väderfenomen.

Fysiken och vardagslivet

Ljus och ljud, magnetism, elektricitet, kraft och rörelse.

Kemin i naturen

Ämnen och materials egenskaper, fotosyntes och förbränning.

Kemin i vardagen och samhället

Mat och vår hälsa, fossila och förnybara bränslen, påverkan på miljön.

Världsbilden

Solsystemet, begrepp som månader och årstider, rymden.

Metoder och arbetssätt

Perfekt träning inför nationella proven!



Elev- och lärarwebb

Komplettera boken med digitalt material

I elevwebben hittar du mål för varje avsnitt, ordlista, genomgångsfilmer och självriktade övningar som tränar begrepp och ordkunskap.

I lärarwebben finns lektionstips, länkförslag, kopieringsunderlag och underlag för planering och bedömning.

Utkik Geografi

Stadiebok 4-6



Författare David Örbring

Utkik 4-6 Geografi Stadiebok omfattar det centrala innehållet i Lgr 11. Nya områden inleds med tydliga mål och viktiga begrepp som bör poängteras under arbetets gång. Spännande diskussionsuppgifter och repetitionsfrågor får eleverna att tänka till och träna på de förmågor som finns i läroplanen. Större avsnitt avslutas med en sammanfattning. Ett rikt bildmaterial ger inlevelse och bra stöd för inläringen.

Utkik 4-6 Geografi innehåller:

- Vad är geografi?
- Kartan
- Jorden – formar och formas
- Klimat och väder
- Jordens naturresurser
- Sverige
- Tema Utkik
- Tema Norden
- Tema Europa
- Utkik Världen
- Hållbar utveckling



Varje större avsnitt inleds med tydliga mål samt viktiga ord och begrepp som bör poängteras under arbetets gång.



Upptäck också det
heltäckande digitala läromedlet
Gleerups geografi 4-6!
Läs mer på sid 143

Elev- och lärarwebb

Komplettera boken med digitalt material

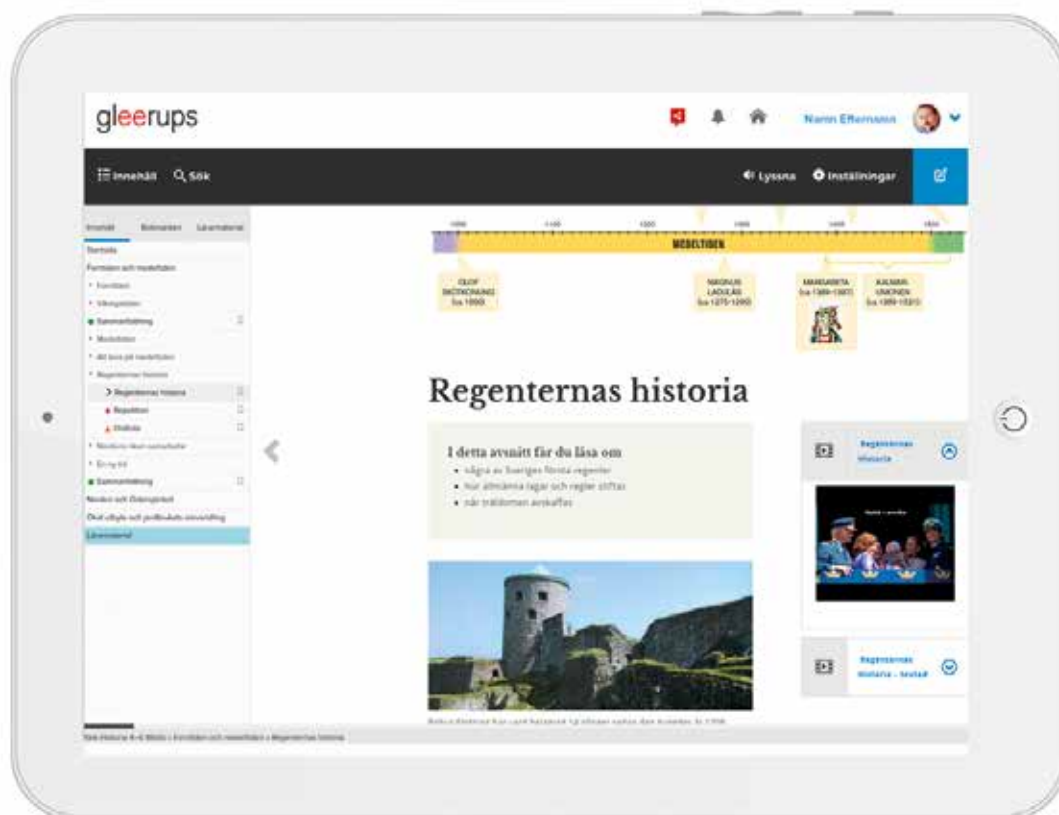
I elevwebben hittar du mål för varje avsnitt, ordlista, genomgångsfilmer och självriktande övningar som tränar begrepp och ordkunskap.

I lärarwebben finns lektionstips, länkförslag, kopieringsunderlag och underlag för planering och bedömning.

Utkik 4-6 Geografi

Utkik 4-6 Geografi, Stadiebok , 156 s	40687500	283:-
Utkik 4-6 Geografi Stadiebok, 10 ex Paketpris!	40690623	2 492:-
Utkik 4-6 Geografi, Elevwebb , individlicens 12 mån	40689016	25:-
Utkik 4-6 Geografi, Lärarwebb , individlicens 12 mån	40689023	225:-

Utkik Historia



Upptäck också det
heltäckande digitala läromedlet
Gleeerups historia 4-6!
Läs mer på sid 143


Elev- och lärarwebb

Komplettera boken med digitalt material

I elevwebben hittar du mål för varje avsnitt, viktiga ord och begrepp, ordlista och genomgångsfilmer som kan användas som inledning till kapitlet och som repetition. I elevwebben finns också självständiga övningar som tränar begrepp och ordkunskap.

Lärarwebben innehåller allt som finns i elevwebben, och dessutom lektionstips, länkförslag, kopieringsunderlag och underlag för planering och bedömning.

Stadiebok 4-6



Utkik 4-6 Historia Stadiebok omfattar det centrala innehållet i Lgr 11. Varje nytt område inleds med tydliga mål och viktiga begrepp som bör poängteras under arbetets gång. Spännande diskussionsuppgifter och repetitionsfrågor får eleverna att tänka till och få en djupare förståelse.

Större avsnitt avslutas med en sammanfattning. Ett rikt bildmaterial ger inlevelse och bra stöd för inläringen.

Utkik 4-6 Historia innehåller:

Kring forntiden och medeltiden, till cirka 1500

Först repeteras kortfattat istiden, stenåldern, bronsåldern, järnåldern samt vikingatiden. Avsnittet därefter omfattar:

- Medeltiden
- Att leva under medeltiden
- Regenternas historia
- Nordens riken samarbetar
- En ny tid

Norden och Östersjöriket Sverige, cirka 1500-1700

Avsnittet inleds kortfattat om renässansen för att sedan gå in på reformationens orsaker och konsekvenser. Därefter behandlas:

- Vasatiden
- Att leva på 1500-talet
- Det svenska Östersjöriket 1611-1718
- Att leva under stormaktstiden

Ökat utbyte och jordbrukets omvandling, cirka 1792-1850

Avsnittet inleds med frihetstiden 1718-1772. Därefter kommer fakta om Gustav III och upplysningstiden. Materialet avslutas med Karl Johanstiden 1792-cirka 1850 samt levnadsförhållanden under denna tidsepok.

Frihetstiden

Frihetstiden var en tid där regenten förlorade makten i Sverige. Pensaker, kläderna och möblerna är typiska för denna tid. Man roade sig till exempel med kortspel.

Sveriges regenter var de som ensam hade rätten att börja krig, stifta lagar och driva in skatter. Man kan säga att regenterna hade den politiska makten.

Nu ska du få läsa om en ny tid i vår historia, som på många sätt skiljer sig från den historia du läst tidigare. Det är en tid då regenten förlorar sin makt och folket istället börjar kräva mer inflytande. Det är en tid när människor är trötta på kungligt förtryck. De vill få bort enväldet och kräver större frihet. Därför brukar man kalla den här perioden för **frihetstiden**.

LÄS OM ...

- hur två nya partier bildas i riksdagen
- hur de fyra ständerna börjar förenas
- en merkantilism
- varför manufakturerna startar
- skillnaderna mellan diktatur och demokrati

VIKTIGA ORD OCH BEGREPP

reflex • diktatur • demokrati
merkantilism • frihetstiden
propaganda • statskapp

Varje större avsnitt inleds med tydliga mål samt viktiga ord och begrepp som bör poängteras under arbetets gång.

Sammanfattning

Man brukar säga att medeltiden i Europa varade mellan cirka år 500 till år 1500. Här i Nordens korn medeltiden lite senare och varade från år 1050 till cirka år 1500. Under medeltiden kom en del förändringar som påverkade människorna och förändrade deras liv.

De olika staterna i Europa fick en mer central makt med kung, drottning eller biskop och den kristna kyrkan blev en maktfaktor till denna makt. Gemensamma lagar började gälla i rikena och folk fick börja betala skatt till den centrala makten och kyrkan.

Under 1500-talet sprids en dödlig sjukdom över Europa som kallades diggersjukan eller pesten. Man förhöd inte hur sjukdomens spreds och det fanns ingen medicin mot den så många människor dog. Bland dem feta byar ut så att stora områden och många gårdar stod tomma. Detta gav möjlighet till de överlevande att få det lite bättre. De kunde få köpa de tomma gårdarna billigt eller helt enkelt bara ta över dem. Eftersom det var lite på arbetskraft så kunde arbetarna börja mer i köp.

De nya uppfinnningarna som spred sig under medeltiden fick ibland stora konsekvenser för folket. Klockan och dess mekanik och nummer spred kunskap om bland annat väder, årsmått och sjukdomar. Skriften av olika slag började spridas och en del av dem finns kvar än idag. Så småningom började man även trycka böcker. En bättre plög och pappersverken gjorde att man fick större skördar. Kompassen gjorde att man kunde segla på öppet hav och man gav sig ut på upptäcktsresor till Indien och Amerika.

Större avsnitt avslutas med en sammanfattning både i text och i punktform.

Utkik 4-6 Historia			
Utkik 4-6 Historia, Stadiebok, 216 s	40685490	304-	
Utkik 4-6 Historia, Stadiebok, 10 ex	Paketpris! 40688866	2 642-	
Utkik 4-6 Historia, Elevwebb, individlicens 12 mån	40688989	25-	
Utkik 4-6 Historia, Lärarwebb, individlicens 12 mån	40688996	225-	

Utkik 4-6 Samhällskunskap

Stadiebok 4-6



Författare Hans Almgren

Utkik 4-6 Samhällskunskap Stadiebok omfattar det centrala innehållet i Lgr 11. Varje nytt område inleds med tydliga mål och viktiga begrepp som bör poängteras under arbetets gång. Spännande diskussionsuppgifter och repetitionsfrågor får eleverna att tänka till och träna på de förmågor som finns i läroplanen. Större avsnitt avslutas med en sammanfattning. Ett rikt bildmaterial ger inlevelse och bra stöd för inläringen.



Upptäck också det heltäckande digitala läromedlet
Gleerups samhällskunskap 4-6!
Läs mer på sid 143



Varje större avsnitt inleds med tydliga mål samt viktiga ord och begrepp som bör poängteras under arbetets gång.

Utkik 4-6 Samhällskunskap innehåller:

- Var dig själv!
- Arbete
- Pengar
- Regler och lagar
- Politik
- Mänskliga rättigheter
- Medier och opinion
- Världen och vi



Elev- och lärarwebb

Komplettera boken med digitalt material

I elevwebben hittar du mål för varje avsnitt, ordlista, genomgångsfilmer och självriktade övningar som tränar begrepp och ordkunskap.

I lärarwebben finns lektionstips, länkförslag, kopieringsunderlag och underlag för planering och bedömning.

Utkik 4-6 Samhällskunskap

Utkik 4-6 Samhällskunskap, Stadiebok , 132 s	40688705	232,-
Utkik 4-6 Samhällskunskap, Elevebwebb , individlicens 12 mån	40688965	25,-
Utkik 4-6 Samhällskunskap, Lärarwebb , individlicens 12 mån	40688972	225,-
Utkik 4-6 Samhällskunskap, Stadiebok, 10 ex Paketpris!	40690647	2037,-

Utkik 4-6 Religion

Stadiebok 4-6



Utkik 4-6 Religion Stadiebok omfattar det centrala innehållet i Lgr 11.

Varje nytt kapitel inleds med en kort sammanställning av vad eleven läser om och lär i kapitlet samt viktiga ord och begrepp som bör poängteras under arbetets gång.

Utkik Religion 4-6 innehåller:

- Religioner och livsåskådningar
- Judendom
- Kristendom
- Islam
- Hinduism
- Buddhism
- Formskandinaviska och samiska berättelser
- Kristendomen i Sverige då och nu
- Livsviktiga frågor
- Etik

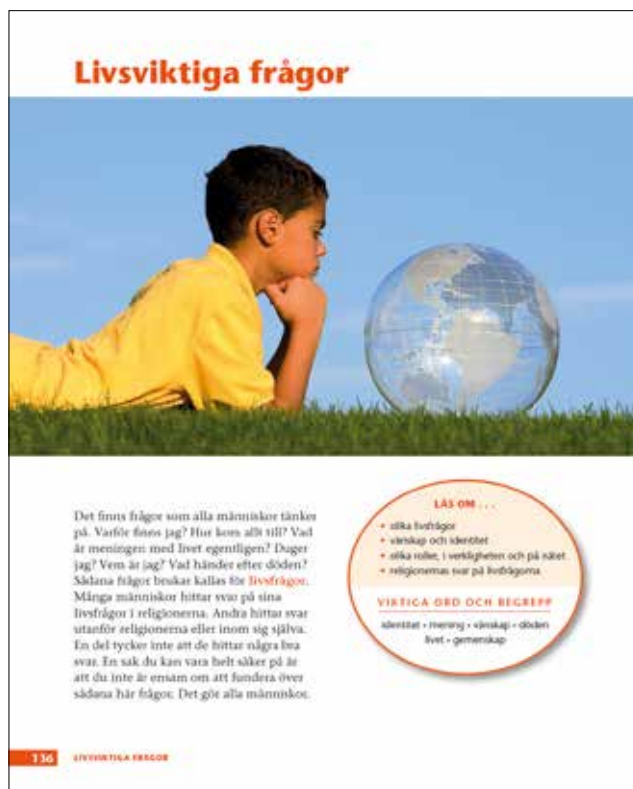


Elev- och lärarwebb

Komplettera boken med digitalt material

I elevwebben hittar du mål för varje avsnitt, ordlista, genomgångsfilmer och självständiga övningar som tränar begrepp och ordkunskap.

I lärarwebben finns lektionstips, länkförslag, kopieringsunderlag och underlag för planering och bedömning.



I kapitlet finns genomgående diskussionsfrågor och "ta reda på"-uppgifter som får eleverna att tänka till, få fler perspektiv och djupare förståelse. Dessutom finns en repetitionssida där eleverna kan kontrollera att de förstått innehållet i kapitlet. I slutet av varje kapitel finns en sammanfattning. Ett rikt bildmaterial ger inlevelse och bra stöd för inläringen.



Upptäck också det heltäckande digitala läromedlet
Gleerups religion 4-6!
Läs mer på sid 143

Utkik 4-6 Religion

Utkik 4-6 Religion, Stadiebok, 164 s	40688934	283,-
Utkik 4-6 Religion Stadiebok, 10 ex	Paketpris! 40690661	2 492,-
Utkik 4-6 Religion, Elevwebb, individlicens 12 mån	40689030	25,-
Utkik 4-6 Religion, Lärarwebb, individlicens 12 mån	40688941	225,-



Gleerups skolatlas innehåller topografiska, politiska och tematiska kartor över Sverige, Norden, Europa och hela världen.

Tyngdpunkten i urvalet ligger på de topografiska och politiska kartorna men här finns även tematiska kartor som ger information om befolkning, näringsliv, markanvändning och mycket annat.

Atlasen ger bland annat utmärkta möjligheter till studier av EU, Baltikum och den konfliktfyllda regionen kring Persiska viken. Men här finns även regionkartor över Stockholms-, Göteborgs- och Öresundsregionerna.

Gleerups skolatlas, årskurs 4–9

Gleerups skolatlas, 4:e uppl, 104 s	40681669	303:-
Gleerups skolatlas, 15 ex	Paketpris! 40683212	3 394:-



Ordvalen Skriv i genrer NO & SO

Marianne Petré

Tillsammans med ord och begrepp från *Ordvalen SO* och *Ordvalen NO & TE* och med textstrukturer och stöttning, blir eleven medveten om olika texters språkliga mönster och strukturer samt att olika texter har olika syften. Målet är att eleven sedan ska kunna gå vidare och skriva egna texter inom olika genrer.



Ordvalen NO & TE

Marianne Petré

Ordvalen NO & TE är en kombinerad ordlista och arbetsbok. Genom arbetet med uppgifterna i boken bygger eleverna upp ordförrådet inom NO-ämnena för att kunna läsa faktatexter inom ämnet, och får dessutom träning i att använda ordlistor.



Ordvalen SO

Marianne Petré

Ordvalen SO är en kombinerad ordlista och arbetsbok. Genom arbetet med uppgifterna i boken bygger eleverna upp ordförrådet inom SO-ämnena för att kunna läsa faktatexter inom ämnet, och får dessutom träning i att använda ordlistor.

Ordvalen, årskurs 2–3 och SVA

Ordvalen, 80 s	40671554	81:-
Ordvalen, 10 ex	Paketpris! 40683113	679:-

Ordvalen, årskurs 3–5 och SVA

Ordvalen SO, 32 s	40681966	56:-
Ordvalen NO & TE, 32 s	40681973	56:-
Ordvalen SO, 10 ex	Paketpris! 40683120	473:-
Ordvalen NO & TE, 10 ex	Paketpris! 40683137	473:-
Ordvalen Skriv i genrer NO & SO, 48 s	40688194	75:-

Djur i Sverige och världen.

"Under min skoltid mötte jag en lärare som 'öppnade mina ögon och öron och mitt hjärta' för naturen. Min högsta önskan är att förmedla den känslan till åtminstone några av de elever jag nu möter i min lärargärning och genom mina böcker. *Djur i Sverige A-Ö* är den finaste bok jag gjort och jag är omätligt stolt över den!"

Karin Danielsson, författare till *Djur i Sverige A-Ö*



Djur i Sverige A-Ö Karin Danielsson



Djur i världen A-Ö Karin Danielsson



Nu finns 100 av de fantastiska bilderna på Sveriges djur från *Mitt naturbibliotek* samlade i en bok. Djuren är placerade i alfabetisk ordning, som i ett lexikon. Alla djur har ett eget uppslag med text på vänstersidan och bild på högersidan. Texterna är mycket lättlästa och lagom faktsäckade. De tar upp förekomst, föda, fortplantning, fiender m m. Underrubrikerna ger struktur och underlättar faktasökningen, som gör det lätt för eleverna att jämföra de olika djuren.

I arbetsboken får eleverna arbeta med uppgifter kring några av djuren ur de viktigaste djurgrupperna: däggdjur, fåglar, insekter, groddjur, kräldjur och fiskar.

Djur i världen A-Ö är en faktabok med 75 djur från savannen, regnskogen, öknen och polarområdena. Djuren presenteras i alfabetisk ordning och omfattar däggdjur, kräldjur, fåglar, fiskar, spindeldjur och insekter.

Alla djur har ett eget uppslag med text på vänstersidan och bild på högersidan. Texterna är mycket lättlästa och lagom faktsäckade. De tar till exempel upp förekomst, föda, fortplantning och fiender. Underrubrikerna ger struktur och underlättar faktasökningen som gör det lätt för eleverna att jämföra de olika djuren.

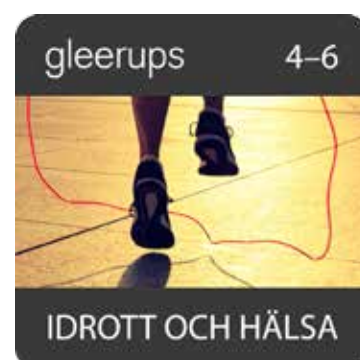
Böckerna omfattar många naturtrogna och detaljerade illustrationer och boken är tryckt i ett fint inbundet format. Färgillustrationer är gjorda av Sonja Iwanow-Karlsson och de svart-vita illustrationerna av Pia Niemi.

Djur i Sverige/Världen A-Ö, årskurs 3-5

Djur i Sverige A-Ö, 204 s		40664730	366:-
Djur i Sverige A-Ö, 10 ex	Paketpris!	40666123	3 058:-
Djur i Sverige A-Ö Arbetsbok, 72 s		40668899	88:-
Djur i världen A-Ö, 156 s		40679512	335:-
Djur i världen A-Ö, 10 ex	Paketpris!	40683083	2 646:-

Gleerups idrott och hälsa

Gleerups idrott och hälsa för årskurs 4–6 är ett helt digitalt läromedel som täcker hela det centrala innehållet. Här finns ett stort antal filmer som inspirerar och hjälper eleverna att utveckla kunskaper och färdigheter inom orientering, simning, livräddning och dans. Gleerups idrott och hälsa ger också eleverna kunskaper om hur de vistas ansvarsfullt och säkert i naturen och uppmuntrar också till samtal om hälsa på olika sätt.



Gleerups idrott och hälsa 4–6, elevversion

Varje avsnitt inleds med en inspirationsfilm med tillhörande diskussionsfråga. Här finns också pedagogiska instruktionsfilmer som ger eleverna förståelse för innehållet i respektive avsnitt, och instruktioner till rörelser inom olika moment.

Till varje avsnitt finns interaktiva, självriktade övningar med frågor kring begrepp och faktakunskaper. I resultatvisningen kan du enkelt följa upp resultaten av de övningar som varje elev gör. Svåra ord och begrepp förklaras med inbyggda ordförklaringar. Dessutom går det att få all text uppläst med talsyntes.

Gleerups idrott och hälsa 4–6, lärarversion

I lärarversionen av *Gleerups idrott och hälsa* finns allt som finns i elevversionen och dessutom ett fylligt lärarmaterial med tips och förslag på lektionsplanering och bedömning, stöd för undervisningen och övningsuppgifter.

Som lärare har du stor flexibilitet att lägga upp undervisningen på det sätt som passar dig och dina elever. Välj de avsnitt du önskar använda, och komplettera med eget material. Du kan sedan dela din planering med en eller flera elever, vilket ger stora möjligheter till individualisering.

Gleerups idrott och hälsa

Gleerups idrott och hälsa 4–6 , Digitalt läromedel, elevlicens 12 mån	51100128	79:-
Gleerups idrott och hälsa 4–6, Digitalt läromedel, lärarlicens 12 mån	51100135	295:-

Hej lärare!

Anmäl dig till vårt
nyhetsbrev på gleerups.se
så bidrar vi med 30 kronor
till Rädda Barnen!



Få ut det mesta av ditt digitala läromedel

Gleerups digitala läromedel är i ständig utveckling. Här finns många smarta funktioner som hjälper till att inhämta kunskap och utveckla förmågor utifrån varje elevs förutsättningar och behov. Så att lärandet blir tillgängligt och inkluderande – för alla. Upptäck själv dina möjligheter med individuellt lärande, anpassning av innehållet och de fylliga lärarstöden.



Tester och övningar

Med 25 000 övningar och mer än 100 000 frågor är det du och eleven som sätter gränserna, inte läromedlet. Följ upp individuellt eller klassvis med hjälp av smidiga resultatöversikter.



Heltäckande och aktuellt

Med Gleerups heltäckande digitala läromedel får du aktuellt innehåll av hög kvalitet, utformat efter Lgr 11.



Lärarstöd

Upptäck det fylliga lärarmaterialet med lektionstips, diskussionsfrågor, handledning och stöd för pedagogisk planering och bedömning.



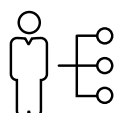
Interaktivt och multimodalt

Ljud, bildmaterial, film, animationer och annat levande material i digital form. Interaktion och motivation kommer på köpet.



Personlig lärupplevelse

Låt eleverna läsa, lyssna, titta och öva på ett sätt som passar deras behov och personlighet. Med stöd för smart studieteknik som överstrykningar, egen textstorlek, typsnitt och färger. Ett läromedel som anpassar sig till eleven, inte tvärtom.



Flexibelt planeringsverktyg

Skapa planeringar direkt i dina digitala läromedel genom att kombinera innehåll från ett eller flera läromedel med länkar till eget och externt material. Planeringarna kan du dela till både elever och kollegor.

Nyhet 2018



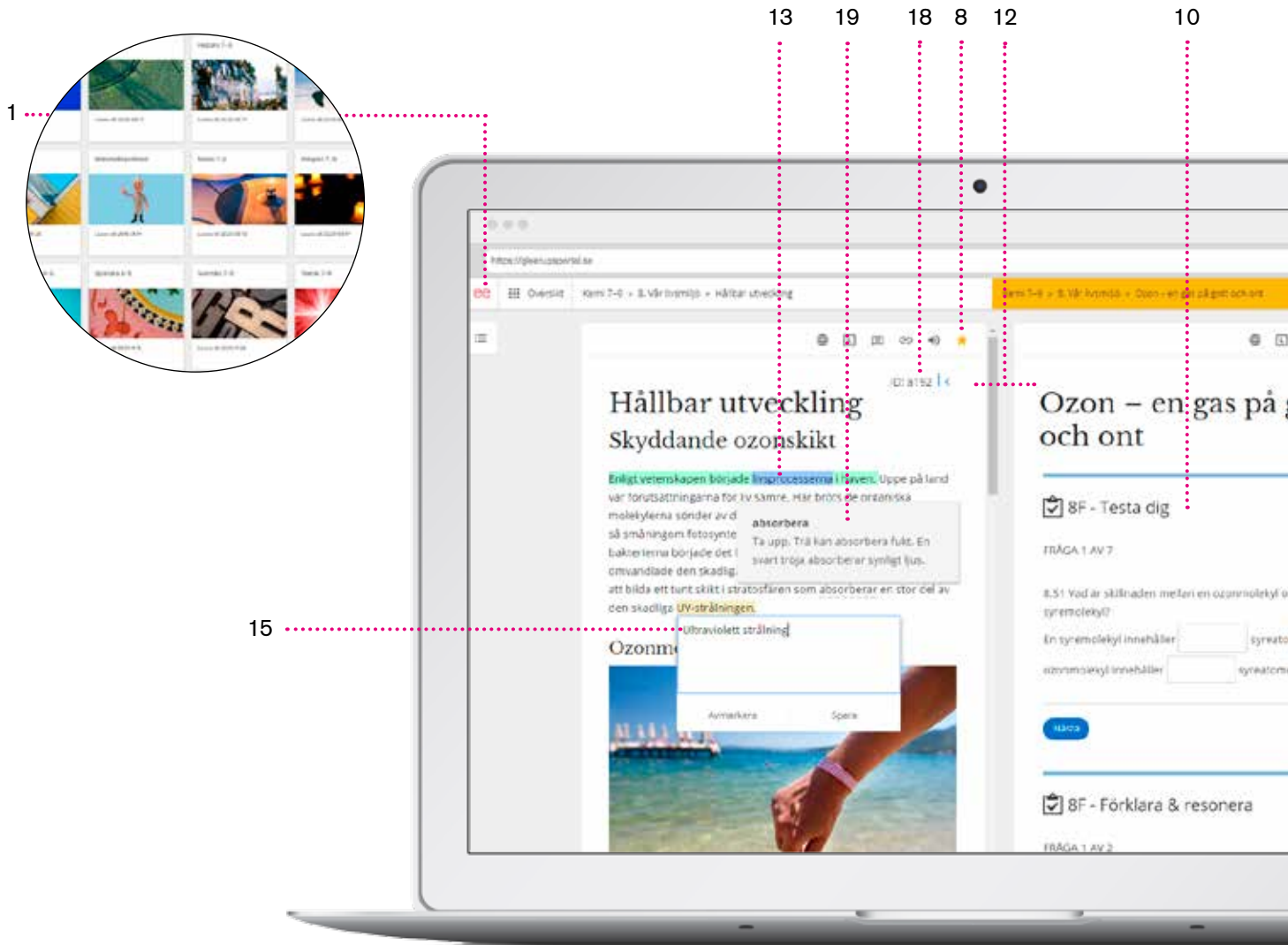
Nyhet 2018

Läsguider

I de digitala läromedlen i SO och NO för 4-9 finns det från ht-18 inbyggda läsguider i form av både text, bild och film. Dessa stöttar eleverna i att ta till sig texterna och ger dem viktiga strategier före, under och efter läsningen.

Mängder av nya möjligheter

Gleerups digitala läromedel gör lärandet mer levande än någonsin. Utforska själv alla dina möjligheter nedan!



1. Min sida

Alla dina digitala läromedel samlade på ett ställe.

2. Start

Här hittar du info om läromedlet samt får tips och hjälp för att komma igång.

3. Navigera

Navigera via den visuella översikten eller välj den klassiska, textbaserade innehållsförteckningen. Olika sätt passar olika situationer.

4. Visuellt översikt

Utforska innehållet utifrån avsnitt eller medietyp. Allt är dessutom sökbart.

5. Aktuellt

Du hittar snabbt till aktuella arbetsområden och nyheter i varje läromedel.

6. Planera

Skapa planeringar direkt i dina digitala läromedel genom att kombinera innehåll från ett eller flera läromedel med länkar till eget och externt material. Planeringarna kan du dela till både elever och kollegor.

7. Check för avklarad

Elever kan markera innehåll som de är klara med, för att få en bättre översikt över vad som är gjort och vad som återstår.

8. Favoriter

Favoritmarkera innehåll för att lätt hitta tillbaka.

9. Lärarmaterial

I alla läromedel finns handledning och tips för undervisningen, samt extra material att dela ut till eleverna.

10. Testa kunskaperna

Det finns flera olika slags övningar för färdighets- och självbedömning för eleven, såväl som tester som ger dig som lärare underlag till formativ bedömning.



11. Resultatuppföljning

Följ upp resultaten från övningar och tester för varje elev.

12. Bra överblick med delad vy

Genom att öppna innehåll i delad vy kan man vara på två ställen samtidigt utan att tappa orienteringen. Till exempel kan eleverna arbeta med övningar i den ena vyn, samtidigt som de läser text eller ser på film i den andra vyn.

13. Lyssna

Alla texter går att få upplästa med talsyntes. Flera läromedel innehåller dessutom inlästa texter.

14. Inställningar

Ställ in textstorlek, bakgrundsfärg och typsnitt utifrån egna behov. Ett av typsnitten är särskilt avsett för dyslektiker, två av bakgrundsfärgerna är speciellt framtagna för synskadade.

15. Markera och anteckna

Markera text och anteckna i anslutning till markeringen. Man kan också göra helt fristående anteckningar.

16. Lägg till eget material och dela

Bygg ut läromedlet med innehåll som du skapat själv eller länkat från webben. Dela med elever och kollegor på skolan eller med alla lärare i hela Sverige.

17. Djuplänkning

Snabblänka till ett specifikt stycke i läromedlet.

18. Artikel-ID

Varje artikel har ett unikt ID så alla snabbt hittar dit.

19. Inbyggd ordförklaring

Utvalda ord i läromedlet har inbyggda översättningar och förklaringar.

Offline

Ladda ner avsnitt för läsning offline på valfri enhet.

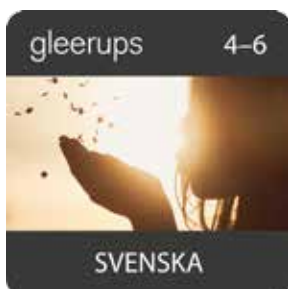
Översätt

Översätt text och menyer med Google Translate direkt i webbläsaren Google Chrome.

Gleerups digitala läromedel

Prova vilka ämnen du vill gratis i 30 dagar!

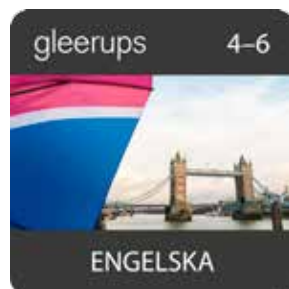
Gleerups digitala läromedel är heltäckande läromedel med tydlig förankring i mål och kunskapskrav för respektive ämne och årskurs.



I **Gleerups svenska 4-6** går läsutveckling, skrivutveckling, språkutveckling och bedömning hand i hand och gör svenskundervisningen varierad. Här finns basen i svenskundervisningen: texter och uppgifter för den första läs- och skrivundervisningen, läs- och skrivstrategier, utdrag ur skönlitteratur, grammatik, muntligt berättande och språkbruk.

Gleerups svenska bygger på teman som alla inleds med delmål och avslutas med sammanfattning och bedömning. Till varje avsnitt finns självprövningsövningar och språkriktighetsövningar.

I läromaterialet finns många inspirerande lektionsuppgifter till varje tema med bilduppgifter, länkar till filmer, tips på skönlitteratur och andra lektionstips.



Gleerups engelska 4-6 gör det enkelt för både läraren och eleverna att följa kunskapsutvecklingen. Med intressanta och aktuella texter blir språket levande och fångar elevernas intresse. Varje avsnitt innehåller texter på tre olika svårighetsnivåer. Till alla texterna finns ljudinspelningar från olika delar av den engelskspråkiga världen. Tydliga mål visar vilken grammatik och vilka språkliga moment som tränas i varje avsnitt.

Varje avsnitt börjar med en inledande aktivitet. Den är ofta muntlig och avsedd som en "start up" av ämnet i avsnittet. Efter varje text finns en stor mängd olika slags interaktiva övningar som hjälper eleven att förstå och arbeta med texten, både på enklare och på en mer utmanande nivå.

Gleerups engelska innehåller ett läromaterial som beskriver arbetsgången och ger lektionstips. Här finns också planeringsmatriser, diagnoser och facit. I år 6 finns även bedömningsstöd.



Innehåller nu programmering

Gleerups matematik 4-6 ger eleverna goda förutsättningar att utveckla sina matematiska förmågor och förbereder väl för de nationella proven. Konkreta aktiviteter varvas med teoretiska uppgifter och problemlösning. Efter varje delmoment finns självprövningsuppgifter.

Bildspel med discussionsfrågor och filmade teorigenomgångar ger eleverna förståelse för varje avsnitt och uppmuntrar till matematiska samtal. I *Gleerups matematik* finns också provuppgifter, utformade som nationella provuppgifter.

Eleverna får även möjlighet att bygga upp kunskaper i programmering genom att skriva textkommandon med visuellt språk för att kunna lösa olika uppdrag.

I läromaterialet finns discussionsunderlag, tips, idéer och koppling till forskning. Här finns också en övningsgenerator där du kan skapa individuell färdighetsträning till dina elever, och en matematisk verktygslåda.



Innehåller nu programmering

Matematikportalen är Danmarks mest använda digitala läromedel i matematik och finns på 75% av alla grundskolor. Med **Matematikportalen** får lärare och elever **ett heltäckande digitalt läromedel i matematik för årskurs F-9** som helt följer den svenska läroplanen.

- ✓ Adaptiv träning utmanar varje elev på sin kunskapsnivå
- ✓ Över två miljoner uppgifter och 2000 filmade genomgångar
- ✓ Planering för varje årskurs och statistik så att du lätt kan följa elevernas lärande

Läs mer på sid 104



I **Gleerups samhällskunskap 4-6** varvas faktatexter med diskussionsfrågor, filmer och interaktiva uppgifter. Exempel på innehåll är Arbete, Pengar, Regler och lagar, Politik, Mänskliga rättigheter, Medier och opinion samt Världen och vi. Dessutom finns övningar som tränar begreppsförmågan, analysförmågan och resonemangsförmågan.

I *Gleerups samhällskunskap* finns ett rikt bildmaterial, länkar till filmer, bildspel och ljudklipp som ger inlevelse och djupare förståelse av olika händelser och begrepp. Med hjälp av självriktade övningar får eleverna träna ordkunskap och begrepp.

I läromaterialet finns lektionstips, förslag på diskussionsfrågor, tips på hur du kan arbeta interaktivt, uppgifter, prov samt en mall för pedagogisk planering och bedömning.



I **Gleerups geografi 4-6** varvas faktatexter med diskussionsfrågor, film-länkar och interaktiva uppgifter. Exempel på innehåll är Klimat och väder, Jordens naturresurser, Norden, Europa, Världen och Hållbar utveckling. Dessutom finns övningar som tränar begreppsförmågan, analysförmågan och resonemangsförmågan.

I Geoaktiviteter, som är lite mer omfattande uppgifter, kan eleverna träna fältanalyser, geografins olika arbetssätt och samla in geografisk data.

I *Gleerups geografi* finns ett rikt bildmaterial, länkar till filmer, bildspel och ljudklipp som ger inlevelse och djupare förståelse av olika händelser och begrepp. Med hjälp av självriktade övningar får eleverna träna ordkunskap och begrepp. I läromaterialet finns lektionstips, förslag på diskussionsfrågor, tips på hur du kan arbeta interaktivt, uppgifter, prov samt en mall för pedagogisk planering och bedömning.



I **Gleerups historia 4-6** sträcker sig kronologin från istiden fram till och med cirka år 1850. Faktatext varvas med diskussionsfrågor, film-länkar och interaktiva uppgifter. Dessutom finns övningar som tränar begreppsförmågan, analysförmågan och resonemangsförmågan.

I *Gleerups historia* finns ett rikt bildmaterial, länkar till filmer, bildspel och ljudklipp som ger inlevelse och djupare förståelse av olika händelser och begrepp. Med hjälp av självriktade övningar får eleverna träna ordkunskap och begrepp.

I läromaterialet finns lektionstips, förslag på diskussionsfrågor, tips på hur du kan arbeta interaktivt, uppgifter, prov samt en mall för pedagogisk planering och bedömning.



I **Gleerups religion 4-6** varvas faktatext med diskussionsfrågor, film-länkar och interaktiva uppgifter. Exempel på innehåll är Religioner och livsåskådningar, Världsreligionerna, Berättelser och tro, Etik och livsfrågor.

Till texterna finns diskussionsfrågor och "ta reda på"-uppgifter, där eleverna får träna på analysförmågan, få fler perspektiv, se likheter och skillnader mellan olika religioner och reflektera över viktiga livsfrågor.

I *Gleerups Religion 4-6* finns ett rikt bildmaterial, länkar till filmer, bildspel och ljudklipp, som ger inlevelse och djupare förståelse av olika händelser och begrepp som texten skildrar. Eleverna tränar ordkunskap och begrepp med hjälp av återkommande, självriktade övningar. I läromaterialet finns lektionstips, förslag på diskussionsfrågor, tips på hur du kan arbeta interaktivt, uppgifter, prov och en mall för pedagogisk planering och bedömning.

Nyhet! Läsguide

I Gleerups digitala läromedel i SO- och NO-ämnena finns det inbyggda läsguider i form av både text, bild och film. Dessa stöttar eleverna i att ta till sig texterna och ger dem viktiga strategier före, under och efter läsningen.



I **Gleerups biologi 4–6** varvas faktatext med filmänkar och interaktiva uppgifter. Processer och samband, t ex fotosyntes och ekosystemet, visas på ett tydligt och levande sätt med hjälp av filmer, bilder och bildspel. Till texten finns olika slags uppgifter som ger möjlighet att diskutera samband och dra slutsatser genom att använda biologiska begrepp.

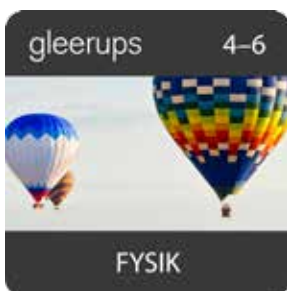
Eleverna tränar ordkunskap och begrepp med hjälp av återkommande, självständiga övningar. Spännande diskussionsuppgifter och kluriga repetitionsfrågor får eleverna att tänka till, få fler perspektiv och en djupare förståelse. I läromaterialet finns lektionstips, underlag för undersökningar, förslag på förberedande uppgifter och diskussionsfrågor, tips på hur du kan arbeta interaktivt, prov och en mall för pedagogisk planering och bedömning.



I **Gleerups teknik 4–6** varvas faktatext med filmänkar och interaktiva uppgifter. Till texten finns olika slags uppgifter som ger möjlighet att reflektera, diskutera samband, dra slutsatser och träna på de olika förmågorna.

Exempel ur innehållet: Tekniska lösningar i hemmet, Datorer, dataprogram och programmering, Tekniska system i samhället, Staden och skolan, Att planera en stad. Filmer och bildspel visar samband och processer på ett tydligt och levande sätt.

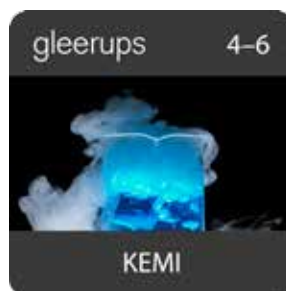
Eleverna tränar ordkunskap och begrepp med hjälp av återkommande, självständiga övningar. I läromaterialet finns lektionstips, underlag för undersökningar, förslag på diskussionsfrågor, tips på hur du kan arbeta interaktivt, uppgifter, prov och en mall för pedagogisk planering och bedömning.



I **Gleerups fysik 4–6** varvas faktatext med filmänkar och interaktiva uppgifter. Processer och samband visas på ett tydligt och levande sätt med hjälp av bilder, filmer och bildspel. Till texten finns olika slags uppgifter som ger möjlighet att reflektera, diskutera samband och dra slutsatser.

Till varje avsnitt finns sammanfattande genomgångsfilmer, som kan användas både som ingång till avsnittet och som repetition. Eleverna tränar ordkunskap och begrepp med hjälp av återkommande, självständiga övningar.

I läromaterialet finns lektionstips, underlag för undersökningar, förslag på diskussionsfrågor, tips på hur du kan arbeta interaktivt, uppgifter, prov och en mall för pedagogisk planering och bedömning.

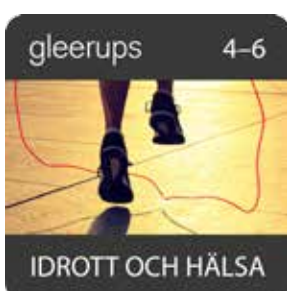


I **Gleerups kemi 4–6** varvas faktatext med filmänkar och interaktiva uppgifter. Processer och samband visas på ett tydligt och levande sätt med hjälp av bilder, filmer och bildspel. Till texten finns olika slags uppgifter som ger möjlighet att reflektera, diskutera samband och dra slutsatser.

Till varje avsnitt finns sammanfattande genomgångsfilmer, som kan användas både som ingång till avsnittet och som repetition. Eleverna tränar ordkunskap och begrepp med hjälp av, självständiga övningar.

I läromaterialet finns lektionstips, underlag för undersökningar, förslag på diskussionsfrågor, tips på hur du kan arbeta interaktivt, uppgifter, prov och en mall för pedagogisk planering och bedömning.


Eftersom det naturvetenskapliga arbetssättet bygger på systematiska undersökningar finns avsnittet *Metoder och arbetsätt* som hjälper dig och dina elever att genomföra experiment och använda olika källor.



I **Gleerups idrott och hälsa 4–6** finns ett stort antal filmer som inspirerar och hjälper eleverna utveckla kunskaper och färdigheter inom orientering, simning, livräddning och dans. Eleverna får också kunskaper om hur de vistas ansvarsfullt och säkert i naturen och uppmuntras till samtal om hälsa på olika sätt.

Här finns också pedagogiska instruktionsfilmer som ger eleverna förståelse för innehållet i respektive avsnitt, och instruktioner till rörelser inom olika moment. Till varje avsnitt finns interaktiva, självständiga övningar med frågor kring begrepp och faktakunskaper.

Det fylliga läromaterialet innehåller tips, förslag på lektionsplanering och bedömning, stöd för undervisningen och övningsuppgifter.




På gleeups.se kan du
bläddra i de flesta läromedel
direkt på skärmen.

Dessutom kan du prova
alla digitala läromedel
gratis i 30 dagar.

gleeups

Kompetensutveckling




Läsa mellan raderna

Christina Olin-Scheller (red.)/
Michael Tengberg (red.)

I den här boken presenteras en modell för läsundervisning som tagits fram i samverkan mellan forskare och lärare. Modellen kallas dialogisk strategiundervisning (DSU) och bygger på att undervisning om utvalda lässtrategier sätts in i ett sammanhang som

består av strukturerade samtal om texterna och utmanande skrivuppgifter. Detta ger eleverna möjligheter till fördjupad reflektion över det de läst. Syftet med modellen är att uppmuntra elevernas tänkande under läsningens gång, framför allt tänkandet om den egna läsprocessen, men också att ge dem strategier för att kunna fördjupa sin förståelse och att vänja dem vid att förhålla sig till och ta ställning till det de läser.



Läsundervisningens grunder

Tarja Alatalo (red.)

Hur utvecklar barn läsförberedande kunskaper och färdigheter? Hur kommer de in i och utvecklar avkodning och läsflyt? Vad innebär läsförståelse och textrörlighet? Det är några av frågorna som diskuteras i den här boken, utifrån olika teoretiska infallsvinklar. I boken presenteras ny forskning om ordförrädsbyggande redan i tidig ålder och om möjligheter och dilemman i samband med läsförståelse i matematik. Boken ger en vetenskaplig och beprövad grund för läsundervisning i förskoleklass och fram till årskurs tre.



Svensk forskning om läsning och läsundervisning

Michael Tengberg (red.)/
Christina Olin-Scheller (red.)

I den här boken bidrar 17 svenska läsforskare med analyser av både skolans läspraktiker och unga läsares läsning och tolkning. De diskuterar även de pågående trenderna och tänkandet om läsning inom ramen för utbildningssystemet.

I bokens olika kapitel diskuteras arbetet med texter och elevers läsning, från de allra yngsta barnen i förskolan till gymnasiet. De teoretiska och metodologiska perspektiven skiftar. Boken erbjuder en fördjupning av en rad aktuella frågeställningar om läsning och läsundervisning.



Bilderboken i skolan - metodbok för lärare

Ann-Mari Ohlsson

PISA-resultaten visar bland annat att läsförståelsen minskat i svenska skolan. På Manhattan New School (MNS) i New York har man sedan länge sett litteraturens betydelse för framgång i skolan. Litteraturläsandet går som en röd tråd genom hela skoltiden. Varje år fokuserar man, 8-10 veckor, på en genre i taget utöver det ordinarie bokläsandet.

Bilderboken i skolan är en metodbok för skolår 2, som visar på MNS:s sätt att arbeta, men utifrån målen i Lgr 11. Varje veckas arbete är planerat dag för dag uppdelat i områden. Målet är att varje barn ska göra en bilderbok och att de ska bli en läsande generation.



Från fabler till manga 1 - litteraturhistoriska och didaktiska perspektiv på barnlitteratur

Ann Boglind/Anna Nordenstam

Den här boken ger en översikt över svensk och översatt barnlitteratur från den äldre litteraturen till i dag. Författarna tar upp olika genrer inom barnlitteraturen, exempelvis fabler, sagor, klassiker, bilderböcker, serier och lyrik, men också en mängd nyare romaner för yngre barn och mellanåldern.

Boken riktar sig till studenter, lärare, forskare, bibliotekarie och alla som vill lära sig mer om det spännande och ständigt växande området barnlitteratur. Den är en bearbetad version av delar av *Från fabler till manga* (2010).



Läsdidaktik

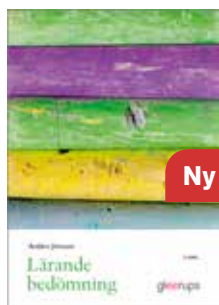
Astrid Roe

I kölvattnet av PISA-tester och nationella läspröv har det blivit tydligt hur viktigt det är att arbeta systematiskt med läsundervisning även efter att barnen har knäckt den första läskoden. Den här boken ger viktig kunskap och goda, praktiska råd om hur detta kan gå till.

Författaren presenterar teorier kring vad läsning och läskompetens innebär samt ger konkreta råd om hur man kan arbeta konstruktivt med att utveckla elevernas läsförståelse. Boken behandlar också textbehandling, lässtrategier och metakognition samt bedömning av läsning med hjälp av olika slags läspröv.

Kompetensutveckling

Läsa mellan raderna, 264 s	40693754	293:-
Bilderboken i skolan, 64 s	40688279	304:-
Läsundervisningens grunder, 272 s	40692092	302:-
Från fabler till manga 1, 400 s	40689443	418:-
Svensk forskning om läsning och läsundervisning, 208 s	40688446	241:-
Läsdidaktik, 280 s	40685827	313:-



Lärande bedömning uppl 4

Anders Jönsson

Ny upplaga

I den här boken ges ett särskilt perspektiv på bedömning. Den visar hur bedömning kan användas i lärandets tjänst, så att eleverna i skolan ges möjlighet att lära sig så mycket och så bra som möjligt. Med hjälp av aktuell forskning beskrivs hur bedömningen kan stötta elevernas lärande på ett effektivt sätt. I boken tas bland annat upp hur man kan kommunicera mål och kriterier till eleverna och hur man tar reda på vad eleverna kan i förhållande till målen. Alla exempel är anpassade till kursplanerna i Lgr 11.



Bedömning för lärande i klassrummet

Trude Slemmen Wille


Hur kan lärarna hjälpa eleverna att få ökad förståelse för undervisningens mål och processer? Genom tio vägledande principer ges råd om hur såväl elever som lärare kan använda bedömning som ett redskap för lärande. Principerna bygger på internationell forskning och illustreras med praktiska exempel.



Bedömning i NO – grundskolans tidiga år

Anders Jönsson/Margareta Ekborg
Britt Lindahl/Lena Löfgren

I den här boken diskuteras vilka aspekter som ska bedömas i förhållande till de förmågor som beskrivs i kursplanerna för NO-ämnena samt hur bedömningen kan genomföras för att hjälpa eleverna att utveckla dessa förmågor. Huvudfokus ligger på strategier för formativ bedömning, hur man kommunicerar förväntningar till eleverna, ger konstruktiv återkoppling och låter eleverna arbeta med själv- och kamratbedömning. Boken tar även upp skriftliga omdömen, betyg, likvärdighet, nationella prov och sambedömning.



Prima matematik Bedömning – från pedagogisk planering till bedömning

Åsa Brorsson

Prima matematik Bedömning är en metodbok i matematik som vänder sig till dig som arbetar i de tidiga skolåren. *Prima matematik Bedömning* kan användas även om du inte arbetar med *Prima matematik*. Med utgångspunkt i aktuell forskning och styrdokumentet ger boken dig förslag på hur du gör en pedagogisk planering utifrån läroplanen och ditt läromedel. Du får också konkreta tips på aktiviteter som främjar kommunikation och formativ bedömning samt förhållningssätt och aktiviteter som du kan använda i klassrummet för att förbättra undervisningens kvalitet och stärka elevernas lärande.



Bedömning i SO – för grundskolan

Anders Jönsson/Christina Odenstad

I den här boken diskuteras vilka aspekter som ska bedömas i förhållande till de förmågor som beskrivs i kursplanerna för SO-ämnena, samt hur bedömningen kan genomföras för att hjälpa eleverna att utveckla dessa förmågor. Huvudfokus ligger på strategier för formativ bedömning, men boken tar även upp skriftliga omdömen, betyg, likvärdighet, nationella prov och sambedömning.




Prov eller bedömning? Att tolka och använda provresultat och omdömen

Anders Jönsson

Vad är prov respektive bedömning och varför ser de ut som de gör? Den mest grundläggande skillnaden består i att prov och bedömningar används för att dra slutsatser om olika saker. Genom prov vill man pröva elevernas kunskaper, medan man genom bedömning vill uppskatta kvaliteten på elevernas lösningar.

Kompetensutveckling

Lärande bedömning, 4:e uppl, 208 s	40696564	259:-
Bedömning för lärande i klassrummet, 184 s	40681850	219:-
Bedömning i NO, 172 s	40682185	205:-
Prima matematik, Bedömning, 88 s	40682895	285:-
Bedömning i SO, 184 s	40685889	225:-
Prov eller bedömning, 136 s	40697226	164:-



Naturvetenskapens bärande idéer – för lärare F–6
Mats Areskoug/Margareta Ekborg/Britt Lindahl/Maria Rosberg

Ny upplaga

Den här boken hjälper läraren att få grepp om det viktigaste innehållet i de naturvetenskapliga ämnena. Naturvetenskapens grundläggande och bärande idéer förklaras detaljerat och belyses med en rad konkreta och vardagliga exempel. Innehållet diskuteras i förhållande till läroplanen. I den nya upplagan har fördjupningsavsnitt om bland annat kroppens organ tillkommit.



Naturvetenskapens bärande idéer i praktiken – metodik för lärare F–6
Mats Areskoug/Margareta Ekborg Karin Nilsson/Dora Sallnäs

I den här boken ges konkreta förslag på hur man kan arbeta med naturvetenskap i årskurserna F–6. Läraren ska kunna erbjuda lärandesituationer där eleverna kan skapa sig en grundläggande förståelse av energi, materia, ekologiska begrepp, människokroppen, krafter och vårt solsystem.



NO – tips och idéer i förskola och förskoleklass
Lisbeth Brogren/Sune Jonasson

Att arbeta med naturvetenskap och teknik ingår i förskolans uppdrag. Små barn är nyfikna och fulla av förundran inför de upptäckter som de gör när de undersöker naturvetenskapliga fenomen och tekniska företeelser. Boken introducerar på ett enkelt och lekfullt sätt hur barn tillsammans med vuxna och andra barn får lära sig att experimentera, laborera och bearbeta sin förståelse inför naturvetenskapliga händelser och teknik i vardagen.



NO – tips och idéer i skolan
Lisbeth Brogren/Sune Jonasson

Grundtanken i ett naturvetenskapligt arbetssätt betonas av vikten att kunna observera, formulera en hypotes och att göra förutsägelser. Boken ger elever och lärare möjlighet att arbeta med naturvetenskapliga fenomen och tekniska företeelser med glädje och nyfikenhet. Experiment och laborationer i boken utmanar eleverna, stimulerar tankeprocessen och ger dem enkla och lättförståeliga förklaringar på händelser i vardagen.



Undervisa i teknik – för lärare F–6
Myrte Johansson/Maria Sandström

Vi lever i en teknikintensiv värld, där vi hela tiden möter teknik i form av olika tekniska konstruktioner, maskiner, hemelektronik och samhällets tekniska system. Därför är kunskaper om och i teknik viktiga för människor i alla åldrar. Den här boken är tänkt att ge lärare inspiration för att planera verksamheten i klassrummet och hjälp att tolka kursplanen i teknik. Boken innehåller genomgångar av teknikämnet, integrerade med didaktik och metodik. I boken varvas fakta och didaktik med metodik i form av en mängd olika aktiviteter som kan genomföras i undervisningen.



Matematikdidaktik i praktiken – att undervisa i årskurs F–6
Natalia Karlsson/Wiggo Kilborn

Matematikämnets didaktik handlar i första hand om undervisningens innehåll och hur elever kan tillägna sig matematiken. Målet är att eleverna ska få ett bra förhållningssätt till ämnet och en förmåga att förstå och använda matematiken.

I boken behandlas alla centrala områden i kursplanen ur ett matematikdidaktiskt perspektiv. Syftet är att man som lärare, utifrån en genomtänkt didaktik, ska kunna erbjuda eleverna förståelse för olika matematikinnehåll samt kontinuitet i inläringen, från förskoleklassen till högstadiet.

Kompetensutveckling

Naturvetenskapens bärande idéer, 264 s	40696885	270:-
Naturvetenskapens bärande idéer i praktiken, 320 s	40689306	346:-
NO – tips och idéer i förskola och förskoleklass, 120 s	40673183	350:-
NO – tips och idéer i skolan, A4, 144 s	40673190	375:-
Undervisa i teknik, 168 s	40691668	201:-
Matematikdidaktik i praktiken, 256	40688743	287:-



Matematik för lärare, My Elever med särskilda behov
Hans Christian Hansen, Kristine Jess, Jeppe Skott

My är en matematikdidaktisk bok som fokuserar på vad som kännetecknar elever i behov av särskilt stöd. Författarna delar in dessa elever i tre kategorier: elever i matematiksvårigheter, elever med särskilda förutsättningar samt tvåspråkiga elever. Boken innehåller också förslag på åtgärder och vidare läsning inom området.



Matematikdidaktik i förskolan
Ola Helenius, Maria L. Johansson, Troels Lange, Tamsin Meaney, Anna Wernberg

I boken ges ett särskilt perspektiv på matematikdidaktik i förskolan, där barnet och leken sätts i centrum. Författarna problematiserar de matematiska målen i förskolans läroplan med hjälp av Alan Bishops sex kulturhistoriska matematiska aktiviteter: leka, förklara, lokalisera, designa, mäta och räkna. Dessa aktiviteter beskriver hur matematik skapas och används i alla mänskliga kulturer.



Problemlösning och matematisk modellering
Natalia Karlsson, Wiggo Kilborn

Matematik kan beskrivas som en abstrakt och generell vetenskap för problemlösning och metodutveckling. För eleven handlar det om att lära sig använda matematiska modeller som inte bara löser enstaka problem, utan modeller som kan modifieras och generaliseras till att lösa olika problem och nya typer av problem. Den här boken visar hur man kan arbeta med problemlösning och matematisk modellering i alla årskurser.



Se texten! - multimodala texter i ämnesdidaktiskt arbete
Kristina Danielsson/Staffan Selander

För att kunna läsa och hantera texter krävs mer än läsfärdighet. Varje gång man träffar på en ny genre, ett nytt ämne, eller en text i ett nytt medium måste man på sätt och vis lära sig läsa på nytt. I dag brukar man tala om ett vidgat textbegrepp och multimodala texter. Den här boken handlar om hur man kan analysera multimodala texter och underlätta för elever att bättre förstå såväl textens utformning som ämnesinnehållet.



Kollaborativ undervisning i digital skolmiljö
Sylvana Sofkova Hashemi (red.),/ Maria Spante (red.)

Den här boken visar på vilka didaktiska och organisatoriska villkor som krävs för att få till stånd en samarbetsdriven undervisning med digital teknologi. Med hjälp av forskning och konkreta exempel från undervisning ger boken en vägledning för att organisera, planera och genomföra undervisning i olika kontexter och skolämnen. Författarna poängterar särskilt betydelsen av ledarskap, kontinuerlig kompetensutveckling och läroplansdriven undervisning i relation till skolämnen.



Specialpedagogik i professionellt lärarskap
Barbro Bruce; Maria Rubin; Pia Thimgren; Roger Åkerman

Det specialpedagogiska perspektivet på professionellt lärarskap handlar om att utgå från de förutsättningar, resurser och drivkrafter som varje barn har. Lärares synsätt och förhållningsätt har stor betydelse för barns och elevers möjligheter att utvecklas till nyfikna och lärande människor. Som lärare behöver man förhålla sig till läroplaner och styrdokument och samtidigt lyssna på, läsa av och bekräfta barnen och eleverna, inte minst i situationer där man blir utmanad i sin lärarroll.

Kompetensutveckling

Matematik för lärare, My , 68 s	40673985	114:-
Matematikdidaktik i förskolan , 160 s	40691316	191:-
Problemlösning och matematisk modellering , 216 s	40692078	246:-
Se texten , 176 s	40678140	219:-
Kollaborativ undervisning i digital skolmiljö , 136 s,	40694607	167:-
Specialpedagogik i professionellt lärarskap , 168 s	40689276	199:-



Konflikthantering i professionellt läraryrke uppl 3
Birgitta Friberg (red.)/Ilse Hakvoort (red.)

Konflikter är en naturlig del av skolans vardag – att möta och hantera konflikter kräver däremot specifik kunskap och träning. Den här boken innehåller såväl teoretisk som erfarenhetsbaserad kunskap och kan ses som en orientering i kunskapsfältet. Författarna utgår ifrån förhållnings-sätt som stämmer väl överens med den dialektiska kunskapssyn och det värdesystem som finns inskrivet i skolans och förskolans uppdrag. Bokens tredje upplaga är utökad med ett kapitel om konflikthantering i förskolan.



Nyanlända i skolan uppl 2
Anderz Andersson/Sara Lyrenäs/Lina Sidenhag

Ny upplaga

Den ökade invandringen, och särskilt då av barn och unga, har inneburit en stor utmaning för det svenska samhället, och inte minst för skolan. Den här boken behandlar nyanlända barns och ungdomars rättigheter i asylprocessen och de nya bestämmelserna i skollagen om nyanlända elevers rätt till utbildning, som gäller från den 1 januari 2016. Samtliga kapitel har reviderats och uppdaterats i upplaga 2.



Interaktiva medier och lärandemiljöer
Elza Dunkels (red.)/Simon Lindgren (red.)

Interaktiva medier och lärandemiljöer handlar om skolan i det samtida medielandskapet. I boken tar några av Sveriges främsta forskare och praktiker inom det pedagogiska området upp viktiga frågor kring tillgång och användning av interaktiva medier i olika lärandemiljöer.

Insikten att ökad datortäthet och IT-användning inte automatiskt leder till bättre lärande har skapat ett behov av en forskningsdialog kring digitaliseringen av den svenska skolan och användningen av tillgängliga digitala läromedel.



Religioner, livsåskådningar och etik - För lärare årskurs 4-6
Olof Franck (red.), Christina Osbeck (red.), Kerstin von Brömssen (red.)

Att undervisa i ämnet religionskunskap är både spännande och roligt. Det är ett ämne där lärare och elever kan mötas i samtal om tro, mening, rätt och orätt, gott och ont. Det är också ett ämne där elevers erfarenheter är viktiga att ta vara på. Samtidigt finns i nuvarande kursplan ett centralt innehåll för undervisningen, samt kunskapskrav utifrån vilka elevers ämneskunskaper ska bedömas. Boken är uppbyggd kring de fyra delarna i det centrala innehållet: Religioner och andra livsåskådningar, Religion och samhälle, Identitet och livsfrågor och Etik.



SO-undervisning på mellanstadiet
Maria Olson/Sara Irisdotter Aldenmyr

Nyhet

Inom SO-ämnena samlas en mängd kunskapsområden, frågeställningar, händelser och fenomen. I SO-undervisning på mellanstadiet sätter författarna SO-undervisning i skolans mellanår i fokus och två förhållningssätt lyfts särskilt fram: SO-undervisning som normativ företeelse och SO-undervisning som frågeorienterad, förmåge- och processriktad företeelse.



Samhällskunskap för lärare 4-9
Christina Odenstad

Nyhet

I den här boken sammanfattas de akademiska ämnesområden som ligger till grund för det centrala innehållet som omfattas i grundskolans kursplan i samhällskunskap. De aspekter som lyfts fram är sociala, mediala, rättsliga, ekonomiska och politiska. Dessutom ges en inblick i vetenskapligt arbete samt hur man som lärare kan arbeta med ämnet. Boken innehåller såväl teoretiska som praktiska resonemang.

Kompetensutveckling

Konflikthantering i professionellt läraryrke, 3:e uppl, 248 s	40691675	276:-
Nyanlända i skolan, 184 s	40696229	219:-
Interaktiva medier och lärandemiljöer, 168 s	40677976	202:-
Religioner, livsåskådningar och etik, 296 s	40692658	325:-
SO-undervisning på mellanstadiet, 168 s	40692627	200:-
Samhällskunskap för lärare 4-9, 312 s	40693761	338:-

Hej lärare!

Anmäl dig till vårt
nyhetsbrev på gleerups.se
så bidrar vi med 30 kronor
till Rädda Barnen!



Titelregister

A		
Alla rätt		118
Arktibus ögon	Nyhet	46
Att skriva sig till läsning		15, 25
B		
Bedömning för lärande i klassrummet		147
Bedömning i NO		147
Bedömning i SO		147
Bilderboken i skolan		146
Briljant svenska		40
D		
Djur i Sverige A–Ö		135
Djur i världen A–Ö		135
E		
Easy English		81
Entré	Nyhet	67
F		
Forma språket		36
Från fabler till manga 1		146
Fånga förmågan		48
G		
Gleerups biologi		144
Gleerups engelska		142
Gleerups franska	Nyhet	83
Gleerups fysik	Nyhet	144
Gleerups geografi		143
Gleerups historia		143
Gleerups idrott och hälsa	Nyhet	144
Gleerups kemi	Nyhet	144
Gleerups matematik		142
Gleerups religion		143
Gleerups samhällskunskap		143
Gleerups skolatlas		134
Gleerups småböcker	Nyhet	68
Gleerups spanska		83
Gleerups svenska		142
Gleerups teknik		144
Gleerups tyska	Nyhet	83
Grönt ljus		59, 121
Guldgruvan		106
Guldspiran	Nyhet	110
H		
Happy		76
Hitta koden		86
I		
Interaktiva medier och lärandemiljöer		150
K		
Kollaborativ undervisning i digital skolmiljö		149
Kompisböcker		se gleerups.se
Konflikthantering i professionellt lärarskap		150
Koppargruvan		106
Kopparspiran		110
Källkritik med Källspanarna	Nyhet	54
L		
Lea och Love	Nyhet	43
Lux språkutveckling		63
Lyckotal		20, 112
Lära svenska	Nyhet	68
Lärande bedömning		147
Läsa mellan raderna		146
Läsdidaktik		146
Läsundervisningens grunder		146
M		
Matematikdidaktik i praktiken		148
Matematikdidaktik i förskolan		149
Matematik för lärare My		149
Matematikportalen	Nyhet	104, 142
Mattegalleriet		121
Mattegruvan		106
Mitt lätta bibliotek		69
Mitt naturbibliotek		73
Mondo matematik	Nyhet	16, 98
Mästerkatten		19, 114

N	
Naturvetenskapens bärande idéer för lärare F-6	148
Naturvetenskapens bärande idéer i praktiken	148
NO – tips och idéer i förskola och förskoleklass	15, 148
NO – tips och idéer i skolan	148
Nyanlända i skolan	150
O	
Ordvalen	44, 134
P	
Prima Formula matematik	94
Prima matematik	18, 88
Prima matematik Bedömning	91, 147
Prima svenska	Nyhet 12, 28
Problemlösning och matematisk modellering	149
Programmering	Nyhet 4
Prov eller bedömning	Nyhet 147
R	
Religioner, livsåskådningar och etik	150
Repstegen	120
S	
Samhällskunskap för lärare 4–9	Nyhet 150
Se texten	149
Silvergruvan	107
Silverspiran	110
Småböcker Tessan och Marius	71
Småböcker Veckodagarna (Mån–sön)	70
SO-undervisning på mellanstadiet	Nyhet 150
Specialpedagogik i professionellt lärarskap	149
Språkgalleriet	se gleerups.se
Språkgodis	62
Språkkraft	Nyhet 66
Språkutveckling – Teori och praktik i förskola och förskoleklass	15, 63
Språkutveckling – Teori och praktik i skolår 1–3	63
Struktur på språket	Nyhet 55
Svenskbiten	64
Svenskbiten Start	Nyhet 14, 64
Svensk forskning om läsning och läsundervisning	146
Säkra språket	Nyhet 56
T	
Tripp, trapp, trull	Nyhet 58
Trulle	10, 34
Tänk och räkna	21, 116
U	
Uggleboken	60
Undervisa i teknik	148
Utkik	Nyhet 124
Ä	
Ädelstenarna	108

Se gleerups.se för tekniska krav gällande våra digitala läromedel.

Hej, vad behöver du hjälp med?

För frågor, support eller beställning av läromedel, ring oss på kundservice!



Anna Östrand



Linda Stackerud



Fredric Griffon
fredric.griffon@gleerups.se
040-20 98 10



Joakim Carlsson
joakim.carlsson@gleerups.se
040-20 98 86



Mona Malmberg




Caroline Reijs




Annelie Bengtsson
annelie.bengtsson@gleerups.se
040-20 98 66



Joakim Hedman
joakim.hedman@gleerups.se
040-20 98 12




Adam Karsten



Ida Andersson



Rikard Fjellstedt
rikard.fjellstedt@gleerups.se
040-20 98 50



Alex Spasic
alex.spasic@gleerups.se
040-20 98 29

Välkommen att höra av dig vardagar mellan 8.00–16.00. Tel: 040-20 98 00 eller e-post: info@gleerups.se



Martin Ljungström
martin.ljungstrom@gleerups.se
040-20 98 91

Behöver du diskutera läromedel i just ditt ämne?
Ring någon av oss läromedelsutvecklare!



Svenska

Mirja Johannesson. 040-20 98 71
mirja.johannesson@gleerups.se



Svenska

Jessica Nööjd Eklund. 040-20 98 39
jessica.noojd eklund@gleerups.se



Engelska, Svenska

Ulrica Lejbro. 040-20 98 26
ulrica.lejbro@gleerups.se



Svenska, SVA

Marina Walker, 040-20 98 30
marina.walker@gleerups.se



Matematik, NO

Ewa Ekdahl. 040-20 98 63
ewa.ekdahl@gleerups.se



Matematik

Louise Sjöström. 040-20 98 62
louise.sjostrom@gleerups.se



Matematik, SO

Catarina Hansson. 040-20 98 06
catarina.hansson@gleerups.se



Matematik, NO

Olga Pugachova. 040-20 98 00
olga.pugachova@gleerups.se



**Affärsrådeschef,
grundskola**

Maud Ejenstam. 040-20 98 41
maud.ejenstam@gleerups.se

"Kontakta oss om ni vill veta mer.
Vi besöker gärna er skola!"





Eller så ses vi på gleerups.se